

Kopioisto

**Avoimuusraportti
2018**

KOPIOSTO RY

AVOIMUUSRAPORTTI 2018

Sisällysluettelo

Suluissa viittaus direktiivin liitteen kohtaan

1. Kopioston tilinpäätös **(1 a)**
 - a. Toimintakertomus **(1 b)**
 - b. Tuloslaskelma **(1 a)**
 - c. Tase **(1 a)**
 - d. Rahavirtalaskelma **(1 a)**
2. Tilintarkastuskertomus (YHL 41 §)

3. Tiedot kieltäytymisistä myöntää lisenssiä **(1 c)**
4. Oikeudellinen ja hallinnollinen rakenne **(1 d)**
 - a. katso toimintakertomus sivu 1 ja sivu 8
5. Tiedot yhteisöistä, joissa omistus tai määräysvalta **(1 e)**
6. Hallituksen jäsenten ja toimitusjohtajan palkat ja palkkiot sekä etuudet **(1 f)**

Taloudelliset tiedot

7. Tuotot ja kulut **(2 a ja b)**
8. Tilitykset/Oikeudenomistajille kuuluvat määrät **(2c)**
9. Suhteet muihin yhteishallinnointiorganisaatioihin **(2 d)**
10. Kansalliset varat **(2 b, 3 a ja b)**

11. Raportti avoimuusraportin tarkastuksesta (PRH ohjeistus)

Liitteet

- Oikeuksien luokat selityksineen
 - liite 1
- Vuoden 2018 tuottojen laskennalliset kuluosuudet oikeuksien luokittain
 - liite 2
- Vuoden 2018 tilitykset oikeuksien luokittain
 - liitteet 3 ja 4
- Vuoden 2018 tilitykset muut yhteishallinnointiorganisaatiot
 - liitteet 5 - 9

1. Kopioston tilinpäätös

Toimintakertomus 2018

Kopiosto lyhyesti

Kopiosto on esittävien taiteilijoiden, tekijöiden ja kustantajien tekijänoikeusjärjestö. Vuonna 1978 perustettuun Kopiostoon kuuluu 45 eri kulttuurin ja viestinnän alojen järjestöä. Luettelo jäsenjärjestöistä löytyy verkkosivuiltamme. Jäsenjärjestöjensä kautta Kopiostolla on valtuutus yli 50 000 suomalaiselta oikeudenomistajalta. Lisäksi Kopiosto edustaa ulkomaisten sisarjärjestöjensä kanssa tehtyjen vastavuoroisuussopimusten nojalla ulkomaisia luovan toimialan oikeudenomistajia. Kopiosto on voittoa tavoittelematon yhdistys, jossa päätösvaltaa käyttävät sen jäsenjärjestöt: Luovan työn tekijöiden, esittäjien ja kustantajien omat järjestöt.

Toiminta-ajatus ja strategia

Kopiosto toimii monipuolisesti luovan työn puolesta. Tavoitteena on jatkuvasti parantaa teosten ja muiden suojan kohteiden käyttömahdollisuuksia siten, että oikeudenomistajat ja kulttuuri laajemminkin hyötyvät Kopioston toiminnasta. Tätä tavoitetta Kopiosto toteuttaa myöntämällä erilaisia käyttöluvia ja jakamalla kerätyt tekijänoikeuskorvaukset teosten tekijöille, esittäjille ja kustantajille joko suoraan tai jäsenjärjestöjen kautta. Osa varoista jaetaan Kopioston yhteydessä toimivan Audiovisuaalisen kulttuurin edistämiskeskus AVEKin kautta erilaisina av-alan tukina ja avustuksina.

Kopiosto vie luovan työn asiaa eteenpäin myös tekijänoikeudellisen neuvonnan ja luentopalvelun avulla. Kopiosto myös vaikuttaa luovaan toimialaan liittyvän lainsäädännön myönteiseen kehitykseen asiantuntijaroolissa, muun muassa antamalla lausuntoja kotimaisille ja EU-tason vaikuttajille ja päättäjille. Tavoitteena on luovuuteen kannustava ja luovuutta palkitseva toimintaympäristö.

Kopioston strategia 2018

Visio

Tekijänoikeudet ovat arvossaan

Strategia

Saanko luvan?

Kopiostosta saa helposti ja nopeasti ratkaisut teosten käyttäjien tarpeisiin. Oikeudenhaltijoille kertyy niistä oikeudenmukaiset korvaukset. Laajan jäsenkuntamme vahva yhteinen ääni varmistaa tekijänoikeuksien arvostuksen kasvamisen. Toimimme monikanavaisen mediamaailman ytimessä tehokkaasti ja rohkeasti, avoimesti ja yhteistyöhakuisesti.

Strategian kulmakivet ja läpimurrot

Käyttäjien tarpeiden syvä ymmärrys

- Meillä on kyky ja taito ratkaista eri käyttötarpeet
- Lupamme ovat selkeitä ja helppoja hankkia
- Olemme haluttu neuvottelukumppani
- Kehitämme käyttäjille sähköisiä palveluja ja ratkaisuja

Tekijänoikeuksien jatkuva kehittäminen

- Verkostoidumme ja vaikutamme yhä laajemmin, sisältäen 2019 hallitusohjelmavaikuttamisen
- Teemme suunnitelmallista, ennakoivaa ja myönteistä tekijänoikeusviestintää

Oikeudenhaltijoille tärkeät palvelut ja tieto

- Vahvistamme luottamusta suunnitelmallisella ja jatkuvalla vuorovaikutuksella
- Tilitämme oikeudenhaltijoille korvaukset suojattujen aineistojen käytöstä kustannustehokkaasti ja nopeasti
- Kehitämme oikeudenhaltijoille sähköisiä palveluja ja ratkaisuja

Tehokas ja avoin toiminta

- Meillä on selkeä, tehokas ja nopea hallintomalli
- Käsittelemme ja ratkaisemme eturistiriidat avoimesti
- Oikeudenhaltijat ymmärtävät ja hyväksyvät, mitä teemme, miksi ja miten
- Meillä on yhteistyötä tekevä, innostunut henkilöstö

Perustehtävä

Mahdollistamme teosten laajan ja laillisen käytön tekijänoikeudenhaltijoiden yhteistyöllä.

Olellaiset tapahtumat tilikaudella

Taloudellista kehitystä vuonna 2018 tunnuslukuineen on kuvattu yksityiskohtaisesti toimintakertomuksen myöhemmässä osiossa. Yhteenvetona voidaan kuitenkin todeta, että korvaustuotot ylittivät ensimmäisen kerran Kopioston historiassa 50 miljoonaa euroa. Kulujen kehitys oli maltillista. Kokonaiskulut olivat yhteensä 5,6 miljoonaa euroa.

Vuosi 2018 oli Kopioston 40-vuotisjuhlavuosi ja juhlinta huipentui noin 350 hengen ohjelmalliseen kutsuvierastilaisuuteen Amos Rexissä Helsingissä. Toimintavuoteen sisältyi myös visuaalisen ilmeen uudistaminen verkkosivu-uudistuksineen sekä myös uuden logon käyttöönotto.

Kopioston hallitus vahvisti kevään lopussa tulevan vaalikauden (2019 - 2023) tavoitteensa, joiden avulla tekijänoikeuslainsäädäntö pysyisi ajan tasalla sekä vastaisi muuttuneisiin teosten ja muiden suojan kohteiden käyttötapoihin. Kopiosto pyytää eduskuntavaalien jälkeen nimitettävältä hallitukselta, että (i) yksityisen kopioinnin hyvitysmaksujärjestelmää päivitetään, (ii) sopimuslisenssijärjestelmää ja yksittäisiä sopimuslisenssipykäliä uudistetaan sekä (iii) oikeuksien ja rajoitusten välinen tasapaino säilytetään tulevien lainsäädäntöhankkeiden yhteydessä.

Yksityisen kopioinnin hyvityksen taso oli Sipilän hallituksen keväisen kehysriihipäätöksen johdosta vaarassa pudota 11 miljoonasta 9 miljoonaan euroon. Tällä vähennyksellä olisi ollut vaikutusta sekä hyvitystä saavien av-tekijöiden korvauksiin, että AVEKin kautta myönnettäviin edistämisarvoihin. Tuloksekkaan vaikuttamisemme seurauksena eduskunta päätti joulukuussa, että yksityisen kopioinnin taso pysyy 11 miljoonassa myös vuonna 2019.

Vuoden lopussa Kopioston ja Kulttuurirahaston yhteinen Lukuklaani -hanke saatettiin menestyksellä päätökseen. Hankkeen kautta myönnettiin tukea useille kymmenille koulukirjastoille ja mukaan ilmoittautuneille kouluille toimitettiin merkittävä kirjalahjoitus, yhteensä yli 100 000 kirjaa. Hankkeen yhteydessä tuotettiin myös erilaista materiaalia, mukaan lukien "Käsikirja lukupiireihin" -opus. Kopioston rahallinen panos hankkeen 2 miljoonan kokonaiskustannuksesta oli noin neljäsosa.

Toimintavuoden aikana av-tekijöiltä saadut oikeuksien hallinnoinnin peruuttamisilmoitukset vähenivät verrattuna siihen määrään, joita Kopiostoon toimitettiin vuoden 2017 lopussa. Asiantuntijamme yhdessä jäsenjärjestöjen edustajien kanssa jatkoivat keskusteluja muun muassa opetus- ja kulttuuriministeriön sekä tuotanto- ja lähettäjäyritysten kanssa siitä, mitä olennaista merkitystä kollektiivisesti hallinnoituilla oikeuksilla on loppuasiakkaiden lupatarpeiden täyttämässä. Kollektiivisesti hallinnoitujen oikeudet ja niihin pohjautuva jälkikäyttömärkinöiden lisensointi ei voi toimia ilman, että oikeuksia hallinnoidaan keskitetysti.

Käynnistimme oikeudenkäynnin Telia Finland Oyj:tä vastaan tammikuussa 2018. Oikeudenkäynnillä haetaan selvyyttä siihen, onko kaapeliverkkojen kautta tapahtuva televisio-ohjelmiston edelleen lähettäminen tekijänoikeudellisesti merkityksellistä toimintaa. Asian käsittely aloitettiin markkinaoikeudessa tammikuussa 2018 vireille saatulla kanteella.

Tuotantoyhtiötä edustava Audiovisual Producers Finland – APFI ry, joka jatkaa Tuotos ry:n toimintaa, saattoi vireille toimintavuoden kesällä toimenpidepyynnön patentti- ja rekisterihallituksessa koskien Kopioston ja Filmex ry:n hallinnoimien oikeuksien sisältöä ja hallinnoinnin tapoja sekä käytäntöjä. Lisäksi patentti- ja rekisterihallitus pyysi syksyllä 2018 Kopiostolta ja muilta järjestöiltä selvitystä vuosittaisesta avoimuusraportista, joka annettiin ensimmäisen kerran keväällä 2018.

Henkilökunnassa tapahtui kaksi tärkeää muutosta eläkkeelle siirtymisten johdosta: hallintojohtaja Pirjo Tuunasen melkein 30 vuoden ja AVEKin pääsihteeri Juha Samolan yli 30 vuoden ura päättyivät alkuvuodesta 2019. Talousjohtajaksi nimitettiin Petri Kauste ja AVEkin johtajaksi Ulla Simonen.

Riskit ja tuleva kehitys

Vuosi 2019 näyttää lisensointituottojen kannalta myönteiseltä. Opetushallituksen kanssa solmittu sopimus kattaa ensimmäistä kertaa varhaiskasvatuksessa käytettävän aineiston käytön esiopetuksessa. Yrityslupamyynti (digilupa), erityisesti digitaalisten käyttötapojen osalta, tuonee maltillista tuottojen kasvua vastaten muuttuneisiin aineiston käyttötarpeisiin.

Kotimaisten televisiokanavien edelleen lähettämiseen kaapeliverkoissa liittyvää markkinaoikeuden tuomiota odotetaan vuoden 2019 puolenvälin aikaan. Tämän oikeusluokan mahdollinen lisensointi riippuu markkinaoikeuden tuomiosta ja siitä, tuleeko tuomio lainvoimaiseksi jo vuoden 2019 aikana. Oikeudenkäynnin lopputuloksella on huomattavaa merkitystä Kopioston tulevien av-linjan korvaustuottojen kannalta.

Televisio-ohjelmien verkkotallennuspalvelujen kotimaisten tuotantojen jako-osuuksista päättäminen on annettu yhden miehen välimieskokoontalon tehtäväksi. Kopiosto ja Audiovisual Producers Finland APFI ry eivät ole päässeet yhteisymmärrykseen jako-osuuksista huolimatta jo useita vuosia kestäneistä yrityksistä. Välimiesoikeusprosessi alkoi helmikuussa 2019 ja välitystuomion antaminen on odotettavissa ennen kesälomakauden alkamista. Välitystuomiosta ei voi valittaa. Loppuvuoden 2019 aikana Kopioston ja APFI:n pitäisi näin ollen pystyä tilittämään av-tekijöille ja muille oikeudenhaltijoille jo noin neljän vuoden ajalta kertyneet korvaukset tältä lisensointialueelta.

APFI on saattanut kesällä 2018 vireille yhteishallintolain mukaisen toimenpidepyynnön patentti- ja rekisterihallituksessa muun muassa siitä, miten ja millä ehdoin Kopiosto hallinnoi av-tekijöiden kollektiivisia oikeuksia. Toimenpidepyyntö on vireillä vielä alkuvuodesta 2019 ja siihen odotetaan patentti- ja rekisterihallituksen toimenpiteitä tai päätöstä vuoden 2019 aikana. Helmikuussa 2019 on vielä liian aikaista ennakoita, mitä mahdollisia muutoksia esimerkiksi oikeuksien hallinnointiin Kopiosto olisi velvollinen tekemään.

Oikeuksien hallinnointiin ja Kopioston toimintaan liittyvän kustannusten kasvun ennakoitaan olevan mallista. Merkittäviä menoeriä ovat taloushallintojärjestelmän uudistamistyö sekä oikeudenkäynneistä, mukaan lukien välimiesprosessi, aiheutuvat kustannukset.

Talous

Varsinaisen toiminnan tuotot

Korvauksia perittiin vuonna 2018 yhteensä 50,2 miljoonaa euroa eli 1,6% enemmän kuin edellisellä vuonna (edellisellä vuonna 49,4).

Korvaukset tulivat valtaosin seuraavilta lisensiointialueilta: valokopiointi ja digitaalinen käyttö, televisio-ohjelmien verkkotallennuspalvelut, tv-ohjelmien opetustallennus ja ulkomaisten tv-kanavien edelleen lähettäminen.

Valtio hankki edellisvuosien tapaan keskitetyn valokopioinnin ja digitaalisen kopioinnin ja käytön luvat valtionhallinnolle, peruskouluille, lukioille, ammatillisille oppilaitoksille sekä valtionosuutta saaville musiikkioppilaitoksille. Tv-ohjelmien opetuskäytön osalta valtio hankki luvat keskitetysti peruskouluille, lukioille ja ammatillisille oppilaitoksille. Neuvottelijana valtion puolelta toimi Opetushallitus. Yhteensä valtion maksamat korvaukset vuodelta 2018 olivat 13,4 miljoonaa euroa, joka on 26,7 % korvaustuotoista.

Yliopistojen ja ammattikorkeakoulujen vuodelta 2018 maksamat kopiointikorvaukset olivat 3,2 miljoonaa euroa (edellisellä vuonna 3,9). Vuoden 2017 korvaus sisälsi 900 000 euroa takautuvaa korvausta vuodelta 2016.

Yritysten kopiointilupa laajeni vuoden 2018 alusta kattamaan valokopiointilupien lisäksi myös painettujen julkaisujen osittaisen digitoinnin sekä internetissä vapaasti saatavilla olevien aineistojen kopioimisen organisaation sisäiseen käyttöön. Vuodelle 2018 lupien laskutusperuste muutettiin myös kaikille yrityksille työntekijä- tai toimihenkilömäärään perustuvaksi. Korvaustuotot kasvoivat 2,7 miljoonaan euroon (edellisellä vuonna 2,2).

Verkkotallennuspalveluiden lisensioinnissa Kopiosto toimii neljän lisensioivan tekijänoikeusjärjestön (Kopiosto, Gramex, Teosto ja APFI) yhteisenä palvelupisteenä, joka hoitaa käytännön laskutus- ja raportointiasioita palveluita tarjoavien operaattoreiden kanssa. Vuoden 2018 korvaustuotot olivat yhteensä 15,2 miljoonaa euroa (edellisellä vuonna 14,1).

Yksityisen kopioinnin hyvitys suoritetaan valtion budjetista. Saadut korvaukset 5,1 miljoonaa euroa (edellisellä vuonna 5,7) tilitetään henkilökohtaisina korvauksina ja AVEKin kautta kollektiivisina korvauksina eli tuotanto- ja muina tukina. Hyvitysmaksukertymän lasku vuoteen 2017 verrattuna johtuu siitä, että korkein hallinto-oikeus teki 1.6.2017 päätöksen, että hyvitysmaksu jää arvonlisäveron soveltamisalan ulkopuolelle. Verohallinto palautti tilitetyt arvonlisäverot, yhteensä 769 000 euroa, ja ne on kirjattu vuoden 2017 hyvitysmaksutuotoiksi.

Avekin saamat valtionavustukset (opetus- ja kulttuuriministeriön avustuksiin perustuvat määrärahat) olivat yhteensä 1,7 miljoonaa euroa (edellisenä vuonna 1,4). Kasvu on seurausta uusista Mediarata ja Stepdemo tukimuodoista.

Muut tuotot

Korvausvarat sijoitetaan perinnän ja tilityksen väliseksi ajaksi siten, että varmistetaan niiden suojaus, varmuus, rahaksi muutettavuus ja tuottavuus. Kopioston vuosikokous on hyväksynyt sijoitusperiaatteet, joita hallitus on täydentänyt tarkemmalla sijoitusohjeella. Rahoitustoiminnan tuotot olivat vuonna 2018, kulut huomioiden, yhteensä 138 000 euroa (edellisenä vuonna 773 000). Rahoitustoiminnan tuottojen lasku vuoteen 2017 verrattuna on seurausta sijoitusmarkkinoilla loppuvuodesta 2018 koetusta voimakkaasta korjausliikkeestä pitkään jatkuneen kurssien nousun jälkeen.

Kopioston toimisto on Laulu-Miesten Kiinteistö Oy -nimisessä taloyhtiössä, joka sijaitsee Helsingin Kampissa. Kopiosto omistaa kyseisestä kiinteistöstä kuusi toimistokerrosta, joissa on neliöitä yhteensä 1584. Vuonna 2018 Kopiostolla oli omassa käytössään neljä toimistokerrosta. Toimistokerrokset neljä ja seitsemän olivat vuokrattuina ulkopuolisille. Tilojen vuokraustoiminnasta syntyi vuonna 2018 yhteensä 47 000 euron nettotuotto (edellisenä vuonna nettotappio 13 000).

Kulut

Toiminnan kulut olivat yhteensä 5,2 miljoonaa euroa (edellisenä vuonna 5,0). Henkilöstökulujen osuus Kopioston kokonaiskuluista oli 57,4 prosenttia (edellisenä vuonna 57,1). Kaikki kulut poistoinen olivat yhteensä 5,6 miljoonaa euroa eli 2,2% enemmän kuin edellisenä vuonna (edellisenä vuonna 5,5) ja niiden osuus varsinaisen toiminnan tuotoista oli 11,1 prosenttia (edellisenä vuonna 11,0).

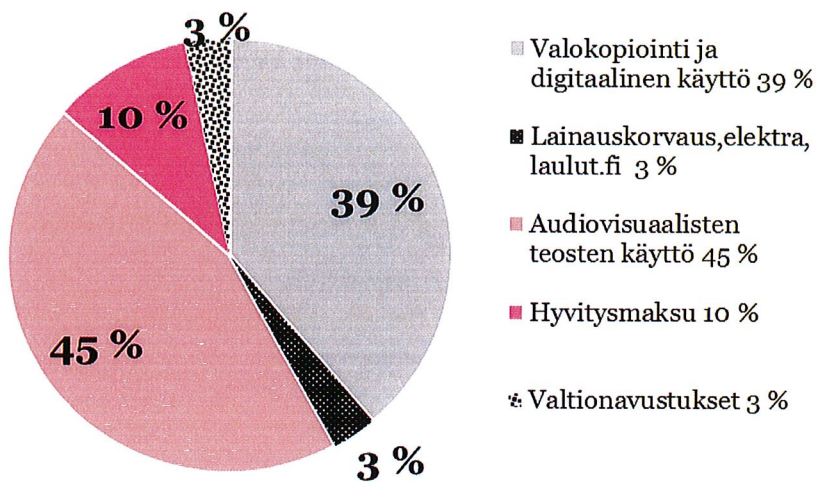
Kopioston tuotot ja kulut taulukko:

| 1000 € | 2018 | 2017 | muutos-% |
|--|---------------|---------------|--------------|
| Tuotot | | | |
| Av-teosten käyttö | 22 287 | 21 210 | 5,1 |
| Valokopiointi- ja digitaalinen käyttö | 19 456 | 19 513 | -0,3 |
| Hyvitysmaksu | 5 115 | 5 696 | -10,2 |
| Valtionavustukset (Digi- ja Creademo, Stepdemo, Mediarata) | 1 704 | 1 354 | 25,8 |
| Lainauskorvaus, Elektra, Laulut.fi | 1 635 | 1 644 | -0,5 |
| Rahoitus- ja sijoitustuotot | 185 | 761 | -75,7 |
| Palvelutuotot | 61 | 69 | -12,5 |
| Jäsen- ja liittymismaksut | 3 | 3 | 0,0 |
| Tuotot yhteensä | 50 445 | 50 249 | 100,4 |

Kulut

| | | | |
|------------------------------------|---------------|---------------|------------|
| Toiminnan kulut | 5 188 | 5 024 | 3,3 |
| Poistot | 385 | 429 | -10,3 |
| Kulut yhteensä | 5 573 | 5 453 | 2,2 |
| | | | |
| Siirto jaettavaksi | 44 873 | 44 797 | 0,2 |
| | | | |
| Kulut, % kaikista tuotoista | 11,0 | 10,9 | |

Korvaustuottojen jakauma v. 2018:



Tilitykset

Kopiosto tilittää kertyneet varat eteenpäin oikeudenomistajille. Tilityksissä noudatetaan Kopioston vuosikokouksen hyväksymiä korvausten jaon yleisiä periaatteita, jotka löytyvät verkkosivuiltamme.

Valokopioinnin ja digitaalisen käytön korvaukset maksetaan kotimaisia tekijöitä ja kustantajia edustaville Kopioston jäsenjärjestöille sekä vastavuoroisuussopimusten perusteella ulkomaisille sisarjärjestöille. Jäsenjärjestöt jakavat varat edelleen muun muassa apurahoina ja palkintoina.

Audiovisuaalisten teosten korvauksia maksetaan sekä henkilökohtaisina tilityksinä että oikeudenomistajia edustaville järjestöille kotimaassa ja ulkomailla.

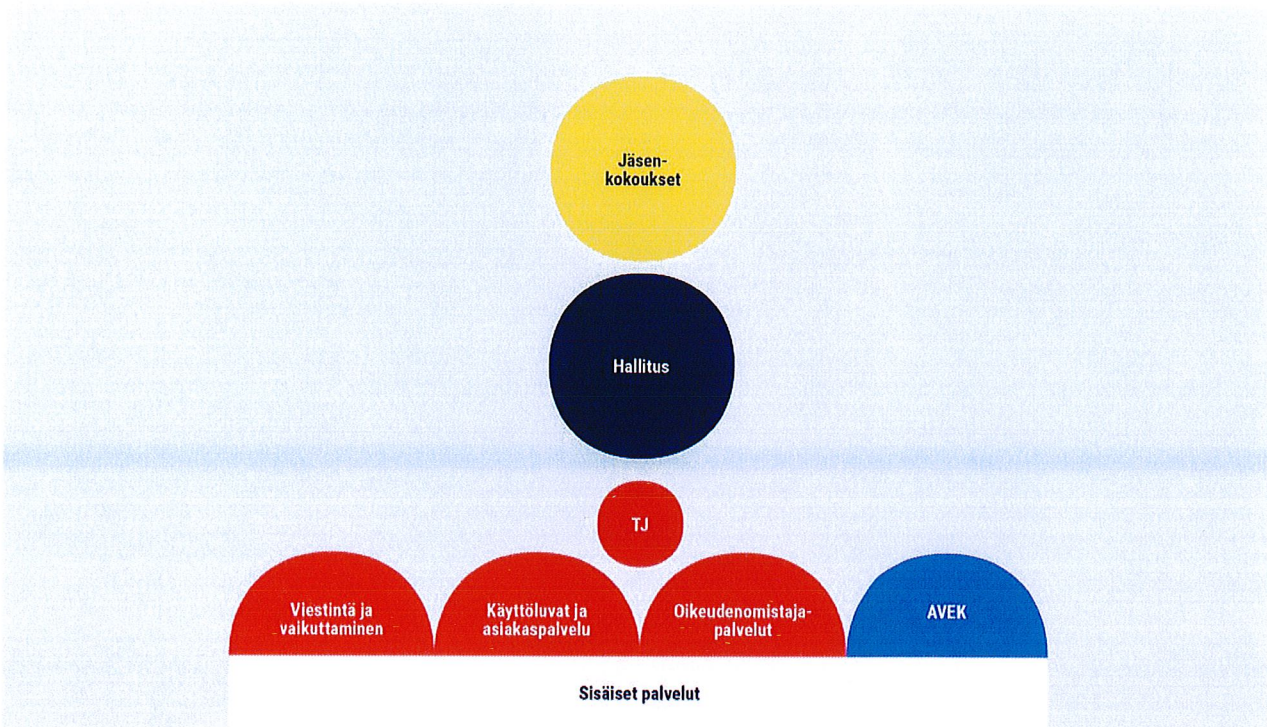
Osa varoista jaetaan Kopioston yhteydessä toimivan AVEKin kautta monipuolisina av-alan tukina.

Maksetut korvaukset ja tuet:

| 1000 € | 2018 | 2017 | muutos-% |
|--|---------------|---------------|------------|
| Valokopioinnin ja digitaalisen käytön korvaukset jäsenjärjestöille | 14 629 | 14 554 | 0,5 |
| Lainauskorvaus kuvantekijöille | 910 | 544 | 167,2 |
| Ulkomaisten teosten kopiointikorvaukset ulkomaisille sisarjärjestöille | 1 617 | 542 | 298,3 |
| Elektra-palvelun käyttökorvaus tieteellisten artikkeleiden tekijöille ja kustantajille | 45 | 43 | 4,6 |
| Av-teosten opetuskäytön korvaus ja yksityisen kopioinnin hyvitys av-tekijöille | 5 286 | 4 582 | 15,4 |
| Av-teosten opetuskäyttökorvaukset Koulutusrahasto Kouran kautta apurahoina ja palkintoina | 442 | 411 | 7,4 |
| Verkkotallennuspalvelukorvaukset Gramexille, Teostolle ja APFI:lle | 5 372 | 5 367 | 0,1 |
| Ulkomaisten tv-kanavien edelleen lähettämisen korvaukset ulkomaisille sisarjärjestöille, tuottajille ja lähettäjäyrityksille | 2 189 | 2 580 | -15,2 |
| AVEKin jakamat tuet ja apurahat yksityisen kopioinnin hyvityksestä sekä valtionavustuksista | 3 824 | 3 359 | 13,8 |
| Yhteensä | 34 313 | 31 983 | 7,3 |

Organisaatio ja henkilöstö

Kopioston organisaatiorakenne:



Kopioston toiminnasta vastaa hallitus yhdessä toimitusjohtajan kanssa. Hallituksessa on 10 henkilöä puheenjohtajan lisäksi. Puheenjohtajana toimii vapaa toimittaja Heikki Jokinen. Tiedot hallituksen jäsenistä löytyvät verkkosivuiltamme.

Kopioston johtoryhmään kuuluivat toimitusjohtaja Valteri Niiranen, laki- ja tutkimuspalveluiden johtaja Jukka-Pekka Timonen (hän toimii myös varatoimitusjohtajana), oikeudnomistajapalveluiden johtaja Sari Ahonen ja asiakasosaston johtaja Juha Jukkara, hallintojohtaja Pirjo Tuunanen, AVEKin pääsihteeri Juha Samola, johtaja Arto Tamminen, viestintäpäällikkö Maria Bregenhøj sekä talusjohtaja Petri Kauste (6.8.2018 alkaen).

Vuonna 2018 Kopiostossa työskenteli 41,8 henkilöä (edellisenä vuonna 42,2). Henkilökunnan keski-ikä oli 48 vuotta (edellisenä vuonna 47) ja keskimääräinen työsuhteen kesto oli 13 vuotta (edellisenä vuonna 12). Alle 40-vuotiaita työntekijöitä oli 12 % ja yli 50-vuotiaita työntekijöitä oli 38 % henkilökunnasta. 18 % työntekijöistä oli työskennellyt Kopiostossa alle 5 vuotta. Henkilöstöstä 68 % oli naisia ja 32 % miehiä. Sairauspoissaoloja oli keskimäärin 7,1 päivää työntekijää kohti (edellisenä vuonna 11,4).

Kopioston henkilöstön osaamisen kehityshanke saatiin päätökseen vuoden loppuun mennessä. Hankkeessa määriteltiin Kopioston kriittiset osaamisalueet, jotka vastaavat tulevaisuuden tarpeisiin. Lisäksi kartoitettiin henkilöstön osaamisen nykytaso ja luotiin malli osaamisen hallinnalle. Kartoituksen perusteella valittiin osaamisalueet, joita lähdetään kehittämään vuoden 2019 aikana.

TULOSLASKELMA

| | 1.1. - 31.12.2018 | | 1.1. - 31.12.2017 | |
|--------------------------------------|---------------------|-----------------------|---------------------|-----------------------|
| VARAINHANKINTA | | | | |
| Tuotot | | | | |
| Valokopio-linjan tuotot | 21 090 958,88 | | 21 156 663,44 | |
| AV-linjan tuotot | 25 187 621,49 | | 24 452 742,67 | |
| AVEKin tuotot | <u>3 979 000,00</u> | 50 257 580,37 | <u>3 876 572,40</u> | 49 485 978,51 |
| Kulut | | | | |
| Henkilöstökulut | 3 200 743,48 | | 3 113 856,31 | |
| Poistot ja arvonalennukset | 384 862,18 | | 428 971,63 | |
| Muut kulut | 1 986 924,77 | <u>-5 572 530,43</u> | 1 909 768,46 | <u>-5 452 596,40</u> |
| VARAINHANKINTA YHT. | | 44 685 049,94 | | 44 033 382,11 |
| VARAINHANKINTA | | | | |
| Jäsenmaksutuotot | 2 700,00 | | 2 700,00 | |
| Liittymismaksutuotot | <u>0,00</u> | 2 700,00 | <u>0,00</u> | 2 700,00 |
| | | 44 687 749,94 | | 44 036 082,11 |
| SIJOITUS- JA RAHOITUSTOIMINTA | | | | |
| Tuotot | | | | |
| Tuotot | 237 439,83 | | 826 464,65 | |
| Kulut | | | | |
| Kulut | -52 521,70 | <u>184 918,13</u> | -65 827,53 | <u>760 637,12</u> |
| | | 44 872 668,07 | | 44 796 719,23 |
| Siirto jaettavaksi | | | | |
| Valokopio-linja | 18 787 104,18 | | 19 198 355,42 | |
| AV-linja | 22 971 254,65 | | 22 478 873,32 | |
| AVEK | <u>3 114 309,24</u> | <u>-44 872 668,07</u> | <u>3 119 490,49</u> | <u>-44 796 719,23</u> |
| TILIKAUDEN TULOS | | <u><u>0,00</u></u> | | <u><u>0,00</u></u> |

TASE

| | 31.12.2018 | | 31.12.2017 | |
|-------------------------------------|------------|----------------------|------------|----------------------|
| VASTAAVAA | | | | |
| Pysyvät vastaavat | | | | |
| Aineettomat hyödykkeet | | | | |
| Aineettomat oikeudet | 605 220,83 | | 737 277,51 | |
| Pitkävaikutteiset menot | 233 178,20 | 838 399,03 | 291 786,57 | 1 029 064,08 |
| Aineelliset hyödykkeet | | | | |
| Koneet ja kalusto | | 129 402,88 | | 139 953,27 |
| Sijoitukset | | | | |
| Osakkeet ja osuudet | | 2 507 273,36 | | 2 507 273,36 |
| Pysyvät vastaavat yhteensä | | 3 475 075,27 | | 3 676 290,71 |
| Vaihtuvat vastaavat | | | | |
| Saamiset | | 4 348 845,71 | | 3 812 355,48 |
| Rahoitusarvopaperit | | 57 549 846,07 | | 47 113 906,00 |
| Rahat ja pankkisaamiset | | 2 037 632,39 | | 2 468 609,82 |
| Vaihtuvat vastaavat yhteensä | | 63 936 324,17 | | 53 394 871,30 |
| VASTAAVAA YHTEENSÄ | | 67 411 399,44 | | 57 071 162,01 |
| VASTATTAVAA | | | | |
| Vieras pääoma | | | | |
| Lyhytaikainen | | | | |
| Saadut ennakot | | 42 953,38 | | 30 371,38 |
| Ostovelat | | 159 163,02 | | 138 974,70 |
| Siirtovelat | | 801 541,56 | | 679 553,59 |
| Jakovarat | | 49 763 347,47 | | 40 272 194,40 |
| Tilitysvelat | | 14 598 009,26 | | 13 574 987,33 |
| Muut velat ja velvoitteet | | 2 046 384,75 | | 2 375 080,61 |
| VASTATTAVAA YHTEENSÄ | | 67 411 399,44 | | 57 071 162,01 |

| Rahoituslaskelma | 1.1. - 31.12.2018 | 1.1. - 31.12.2017 |
|---|---------------------------|---------------------------|
| Toiminnan rahavirta | | |
| Tuotoista saadut maksut | 50 016 289 | 48 974 937 |
| Maksut toiminnan kuluista | <u>-5 309 131</u> | <u>-5 039 656</u> |
| | 44 707 158 | 43 935 281 |
| Saadut jäsenmaksut | 2 700 | 2 700 |
| Toiminnan rahavirta (A) | <u>44 709 858</u> | <u>43 937 981</u> |
| Investointien rahavirta: | | |
| Investoinnit aineellisiin ja aineettomiin hyödykkeisiin | -183 647 | -670 864 |
| Investoinnit muihin sijoituksiin | -109 094 | -742 677 |
| Investoinneista saadut maksut | 141 005 | 776 623 |
| Investointien rahavirta (B) | <u>-151 736</u> | <u>-636 918</u> |
| Tilitysten rahavirta | | |
| Tilitykset kotimaisille ja ulkomaisille oikeudenomistajille | -34 742 563 | -31 860 111 |
| Tilitysten rahavirta (C) | <u>-34 742 563</u> | <u>-31 860 111</u> |
| Rahavarojen muutos (A + B + C) | | |
| lisäys (+) / vähennys (-) | 9 815 559 | 11 440 953 |
| Rahavarat tilikauden alussa | 30 817 075 | 19 376 122 |
| Rahavarat tilikauden lopussa | 40 632 634 | 30 817 075 |
| | 9 815 559 | 11 440 953 |

TILINPÄÄTÖKSEN 31.12.2018 LIITETIEDOT

1. TILINPÄÄTÖKSEN LAADINTAPERUSTEET

Tuottojen ja kulujen kohdistusperiaatteet

Tuotot ja kulut on kirjattu suoriteperusteisesti. Tuottoihin kirjataan kaikki Kopioston kautta laskutetut korvaukset riippumatta lisensioinnin toteutustavasta. Korvaustuotoista on vähennetty annetut

alennukset. Kirjanpito, tilinpäätös ja sisäinen laskenta on tehty tuotelinjaorganisaation mukaisena ja kullekin tuotelinjalle on oma kustannuspaikkansa: valokopio-linja, av-linja, AVEK sekä yhteiset. Kullekin tuotelinjalle on kohdistettu suoraan niiden erilliskulut aiheuttamisperiaatteen mukaisesti. Lisäksi kullekin tuotelinjalle on kohdistettu osuus yhteisistä kuluista henkilöluvun mukaisessa suhteessa seuraavasti: valokopio-linjalle 46,5 %, av-linjalle 43,0 % ja AVEKille 10,5 %.

Rahoitusarvopaperit

Tase-erä Rahoitusarvopaperit sisältää lyhyitä ja pitkiä korkosijoituksia sekä osakesijoituksia. Rahoitusarvopaperit on arvostettu hankintamenuun tai sitä alempaan markkina-arvoon. Realisoitumattomat arvomuutokset sisältyvät tuloslaskelman rahoituseriin.

Eläkekulut

Kopiosto ry:n eläketurva on hoidettu työeläkeyhtiö Elossa. Eläkekulut on kirjattu suoriteperusteisesti kirjanpitoon.

Jakovarot ja tilitysvelat

Korvaustuotot siirretään tilinpäätössierroilla tuotelinjakohtaisesti jakovaratilille.

Tilinpäätöksessä jakovaroissa on varat, joista ei vielä ole tehty jakopäätöstä.

Jakovaroista korvaukset siirretään jakopäätöksellä tilitysvelkoihin maksujen suorittamista varten. Tilinpäätöksessä tilitysveloissa on seuraavanlaisia varoja: tilityslaskentaa ei ole vielä tehty, maksu suoritetaan useammassa erässä, valtakirja puuttu tai maksuun vaadittavia tietoja esim. pankkitilitieto puuttuu.

2. TULOSLASKELMAA KOSKEVAT LIITETIEDOT

Tuottojen ja kulujen erittely toiminnanaloittain (tuotelinjoittain)

| | 2018 | 2017 |
|------------------------------------|--------------------|--------------------|
| Valokopio-linja | | |
| Tuotot | 21 090 958,88 | 21 156 663,44 |
| Kulut | | |
| Henkilöstökulut | -1 430 062,96 | -1 405 053,53 |
| Poistot ja arvonalennukset | -153 040,51 | -177 827,32 |
| Muut kulut | <u>-813 196,44</u> | <u>-738 831,40</u> |
| Kulut yhteensä | -2 396 299,91 | -2 321 712,25 |
| Varainhankinta | 1 350,00 | 1 350,00 |
| Rahoitus- ja sijoitustoiminta | 91 095,21 | 362 054,23 |
| Valokopio-linja siirto jaettavaksi | 18 787 104,18 | 19 198 355,42 |
| Av-linja | | |
| Tuotot | 25 187 621,49 | 24 452 742,67 |
| Kulut | | |
| Henkilöstökulut | -1 362 966,23 | -1 322 131,74 |
| Poistot ja arvonalennukset | -142 540,19 | -163 318,41 |
| Muut kulut | <u>-789 893,76</u> | <u>-835 456,11</u> |
| Kulut yhteensä | -2 295 400,18 | -2 320 906,26 |
| Varainhankinta | 1 350,00 | 1 350,00 |
| Rahoitus- ja sijoitustoiminta | 77 683,34 | 345 686,91 |
| Av-linja siirto jaettavaksi | 22 971 254,65 | 22 478 873,32 |
| AVEK | | |
| Tuotot | 3 979 000,00 | 3 876 572,40 |
| Kulut | | |
| Henkilöstökulut | -407 714,29 | -386 671,04 |
| Poistot ja arvonalennukset | -89 281,48 | -87 825,90 |
| Muut kulut | <u>-383 834,57</u> | <u>-335 480,95</u> |
| Kulut yhteensä | -880 830,34 | -809 977,89 |
| Rahoitus- ja sijoitustoiminta | 16 139,58 | 52 895,98 |
| AVEK siirto jaettavaksi | 3 114 309,24 | 3 119 490,49 |
| Siirto jaettavaksi yhteensä | 44 872 668,07 | 44 796 719,23 |

| Tuloslaskelman erien muutokset | 2018 | 2017 |
|---------------------------------------|-------------|-------------|
| Varsinaisen toiminnan tuotot muutos | 771 601,86 | 12 749,37 |
| Kulut muutos | 119 934,03 | -271 702,77 |
| Sijoitus- ja rahoitustoiminta muutos | -575 718,99 | 528 498,08 |
| Siirto jaettavaksi muutos | 75 948,84 | 812 950,22 |

| Sijoitus- ja rahoitustoiminta | 2018 | 2017 |
|---|--------------------|-------------------|
| Sijoitustoiminta | | |
| Vuokratuotot | 96 435,00 | 49 842,00 |
| Vastikkeet | -48 730,50 | -44 982,00 |
| Muut kulut | -705,25 | -17 678,57 |
| Sijoitustoiminta yhteensä | 46 999,25 | -12 818,57 |
| Rahoitustoiminta | | |
| Tuotot | | |
| Korkotuotot | 0,00 | 0,00 |
| Osinkotuotot | 38 444,00 | 47 075,00 |
| Myyntivoitot | 291 830,27 | 715 437,99 |
| Tuotot yht. | 330 274,27 | 762 512,99 |
| Kulut | | |
| Myyntitappiot | -1 478,79 | 0,00 |
| Muut kulut | 2 923,24 | -2 687,71 |
| Kulut yhteensä | 1 444,45 | -2 687,71 |
| Realisoitumaton arvonmuutos | -193 799,84 | 13 630,41 |
| Rahoitustoiminta yhteensä | 137 918,88 | 773 455,69 |
| Sijoitus- ja rahoitustoiminta yhteensä | 184 918,13 | 760 637,12 |

Poistot

Käyttöomaisuus on merkitty taseeseen alkuperäiseen hankintamenuon vähennettynä suunnitelman mukaisilla poistoilla, jotka ovat seuraavat:

- koneet ja kalusto 25 prosentin menojäännöspoisto
- aineettomat oikeudet (ict-ohjelmat) 5 vuoden tasapoisto
- pitkävaikutteiset menot 10 vuoden tasapoisto

3. TASEEN VASTAAVIA KOSKEVAT LIITETIEDOT

Rahoitusarvopapereiden kirjanpitoarvon ja markkina-arvon erotus

| | 2018 | 2017 |
|---------------------|-------------------|-------------------|
| Rahoitusarvopaperit | | |
| Markkina-arvo | 58 266 367 | 48 464 914 |
| Kirjanpitoarvo | <u>57 549 846</u> | <u>47 113 906</u> |
| Erotus | 716 521 | 1 351 008 |

Saamiset

| | 2018 | 2017 |
|------------------------|-------------------|--------------|
| Korvaussaamiset | 4 014 576,98 | 3 775 131,80 |
| Siirtosaamiset | 152 838,44 | 22 621,24 |
| Maksetut ennakkomaksut | 16 893,35 | 14 602,44 |
| ALV-saamiset | <u>164 536,94</u> | <u>0,00</u> |
| Saamiset yhteensä | 4 348 845,71 | 3 812 355,48 |

Käyttöomaisuuden muutokset

| | Aineettomat oikeudet | Muut pitkävaik. menot | Koneet ja kalusto | Yhteensä |
|--|-------------------------|--------------------------|----------------------|--------------------|
| Menojäännös 1.1.2018 | 737 277,51 | 291 786,57 | 139 953,27 | 1 169 017,35 |
| Investoinnit | 151 062,84 | 0,00 | 32 603,90 | 183 666,74 |
| Myyntit | 0,00 | 0,00 | -20,00 | -20,00 |
| Menojäännös 31.12.2018 ennen poistoja | 888 340,35 | 291 786,57 | 172 537,17 | 1 352 664,09 |
| Tilikauden poistot | <u>-283 119,52</u> | <u>-58 608,37</u> | <u>-43 134,29</u> | <u>-384 862,18</u> |
| Menojäännös poistojen jälkeen | <u>605 220,83</u> | <u>233 178,20</u> | <u>129 402,88</u> | <u>967 801,91</u> |

Lukuun 32.603,90 euroa (Koneet ja kalusto, investoinnit 2018) sisältyy it-laitteiden hankintoja 23.054,45 euroa.

4. TASEEN VASTATTAVIA KOSKEVAT LIITETIEDOT

| Siirtovelat | 2018 | 2017 |
|-------------------------------|-----------------|-----------------|
| Lomapalkkavelat | 458 413,54 | 457 952,03 |
| Tiedotus- ja selvitystoiminta | 65 267,57 | 94 064,12 |
| ALV-tilitysvelat | 268 175,83 | 124 526,80 |
| Muut siirtovelat | <u>9 684,62</u> | <u>3 010,64</u> |
| | 801 541,56 | 679 553,59 |

| Jakovarot | 2018 | 2017 |
|---------------------------|-------------------|---------------------|
| Jakovarot valokopio-linja | 10 999 441,01 | 10 120 807,06 |
| Jakovarot av-linja | 37 942 616,14 | 28 656 326,78 |
| Jakovarot AVEK | <u>821 290,32</u> | <u>1 495 060,56</u> |
| | 49 763 347,47 | 40 272 194,40 |

| Tilitysvelat | 2018 | 2017 |
|--------------------------------------|-------------------|-------------------|
| Tilitysvelat valokopio-linja | 2 724 098,63 | 2 410 230,47 |
| Tilitysvelat av-linja | 5 011 724,89 | 4 846 023,30 |
| Tilitysvelat AVEK | 1 751 081,00 | 1 672 320,19 |
| Tilitysvelkavelvoite valokopio-linja | 4 669 777,63 | 4 369 386,89 |
| Tilitysvelkavelvoite av-linja | <u>441 327,11</u> | <u>277 026,48</u> |
| | 14 598 009,26 | 13 574 987,33 |

| Muut velat ja veloitteet | 2018 | 2017 |
|--|------------------|------------------|
| Radio- ja televisio-opetuksen kehittämismäärärahat (Koura) | 1 556 444,00 | 1 479 342,30 |
| Ennakonpidätys- ja sotumaksuvelat | 407 560,23 | 323 944,91 |
| Lisää Lukemista hanke | 2 905,54 | 500 726,47 |
| Suomi 100 hanke | 34 503,73 | 35 566,93 |
| OKM valtionavustukset | <u>44 971,25</u> | <u>35 500,00</u> |
| | 2 046 384,75 | 2 375 080,61 |

5. VASTUUSITOUMUKSIA KOSKEVAT LIITETIEDOT

| Leasingvastuut | 2018 | 2017 |
|--------------------------------------|---------------|---------------|
| Seuraavalla tilikaudella maksettavat | 6 090 | 11 106 |
| Myöhemmin maksettavat | <u>11 106</u> | <u>17 196</u> |
| Yhteensä | 17 196 | 28 302 |

6. LIITETIEDOT TILINTARKASTAJAN PALKKIOSTA

| Tilintarkastajan palkkiot | 2018 | 2017 |
|---------------------------|-------------|---------------|
| Tilintarkastus | 28 953,27 | 20 542,29 |
| Neuvontapalvelut | <u>0,00</u> | <u>461,42</u> |
| | 28 953,27 | 21 003,71 |

7. LIITETIEDOT HENKILÖSTÖSTÄ JA TOIMIELINTEN JÄSENISTÄ

| Henkilöstön keskimääräinen luku | 2018 | 2017 |
|-----------------------------------|------|------|
| Hallinto | 11,8 | 10,3 |
| Valokopio-linja | 13,4 | 13,7 |
| Av-linja | 12,5 | 13,1 |
| AVEK | 3,3 | 3,3 |
| Henkilöt keskimäärin yhteensä | 41,0 | 40,4 |
| Erillisrahoituksella taseesta | | |
| Luova 100 hanke | 0,0 | 1,0 |
| Lisää Lukemista /Lukuklaani hanke | 0,8 | 0,8 |
| Kaikki keskimäärin yhteensä | 41,8 | 42,2 |

| Henkilöstökulut | 2018 | 2017 |
|-------------------------|------------------|------------------|
| Palkat | 2 561 924,13 | 2 489 003,20 |
| Palkkiot (kok.palkkiot) | 96 704,00 | 78 010,00 |
| Eläkekulut | 474 371,01 | 466 160,94 |
| Muut henkilösivukulut | <u>67 744,34</u> | <u>80 682,17</u> |
| Yhteensä | 3 200 743,48 | 3 113 856,31 |

Palkkiot sisältävät hallituksen ja muiden toimielinten jäsenille maksetut

Toimitusjohtajalle, hallituksen puheenjohtajalle ja hallituksen jäsenille on maksettu palkkaa ja palkkioita vuonna 2018 yhteensä 257.178,41 euroa. Toimitusjohtajalla on puhelin- ja lounasseteliedun lisäksi auton käyttöetu. Hallituksen puheenjohtajan luottamustoimi on työeläkevakuutettu.

8. OMISTUKSET MUISSA YRITYKSISSÄ

Laulu-Miesten Kiinteistö Oy on vuonna 1949 valmistunut liikekiinteistö. Kotikunta on Helsinki ja postiosoite on Hietaniemenkatu 2, 00100 Helsinki. Kiinteistötunnus on 091-013-0411-0002-B. Kopiosto omistaa Laulu-Miesten Kiinteistö Oy:stä seuraavat toimistohuoneistokerrokset (yhteensä 1584 m²) ja niihin oikeuttavat osakkeet:

| | | | |
|------------|--------------------|--------------------|------------|
| II kerros | 285 m ² | osakkeiden numerot | 721 - 806 |
| III kerros | 286 m ² | osakkeiden numerot | 807 - 892 |
| IV kerros | 253 m ² | osakkeiden numerot | 893 - 968 |
| V kerros | 286 m ² | osakkeiden numerot | 969 - 1054 |
| VI kerros | 286 m ² | osakkeiden numerot | 1055 -1140 |
| VII kerros | 188 m ² | osakkeiden numerot | 1141 -1200 |

Kopiosto omistaa yhteensä 480 osaketta Laulu-Miesten Kiinteistö Oy:n 1200 osakkeesta. Toimistokerrokset kaksi, kolme, viisi ja kuusi ovat Kopioston omassa käytössä. Kerroksia neljä ja seitsemän vuokrataan ulkopuolisille.

9. RAHOITUSLASKELMAN LIITETIEDOT

Toiminnan rahavirta on esitetty suoraa esittämistapaa noudattaen.


Rahoituslaskelmassa rahavarat sisältävät käteisen rahan, pankkitilit sekä tarvittaessa rahaksi muutettavat sijoitukset likvideihin rahastoihin.

Taseen rahoitussaamisissa oleva sijoitussalkku Evli Pankki Oyj:ssä on käsitelty investointien rahavirrassa. Kaikki tilikaudella saadut korot, osingot ja muut rahoitustuotot on esitetty investointien rahavirrassa.

Tilinpäätöksen ja toimintakertomuksen allekirjoitukset

Kopiosto ry
Hallituksen kokous 19.3.2019

Helsingissä 19. maaliskuuta 2019



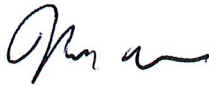
Heikki Jokinen
puheenjohtaja



Karola Baran



Anna-Liisa Haavikko




Mikko Hoikka



Elina Kausikko




Sakari Laiho



Tommi Nilsson



Suvi Oinonen



Jukka-Pekka Pietiäinen



Aku Toivonen



Ahti Vääntinen



Valtteri Niiranen
toimitusjohtaja

Suoritetusta tilintarkastuksesta on tänään annettu kertomus.

Helsingissä 25. maaliskuuta 2019

KPMG Oy Ab



Heidi Vierros
KHT

Tilintarkastuskertomus

Kopiosto r.y.:n jäsenille

Tilinpäätöksen tilintarkastus

Lausunto

Olemme tilintarkastaneet Kopiosto r.y.:n (y-tunnus 0414755-2) tilinpäätöksen tilikaudelta 1.1.–31.12.2018. Tilinpäätös sisältää taseen, tuloslaskelman, rahoituslaskelman ja liitetiedot.

Lausuntonamme esitämme, että tilinpäätös antaa oikean ja riittävän kuvan yhdistyksen toiminnan tuloksesta ja taloudellisesta asemasta Suomessa voimassa olevien tilinpäätöksen laatimista koskevien säännösten mukaisesti ja täyttää lakisääteiset vaatimukset.

Lausunnon perustelut

Olemme suorittaneet tilintarkastuksen Suomessa noudatettavan hyvän tilintarkastustavan mukaisesti. Hyvän tilintarkastustavan mukaisia velvollisuuksiimme kuvataan tarkemmin kohdassa *Tilintarkastajan velvollisuudet tilinpäätöksen tilintarkastuksessa*. Olemme riippumattomia yhdistyksestä niiden Suomessa noudatettavien eettisten vaatimusten mukaisesti, jotka koskevat suorittamaamme tilintarkastusta ja olemme täyttäneet muut näiden vaatimusten mukaiset eettiset velvollisuutemme. Käsityksemme mukaan olemme hankkineet lausuntonomme perustaksi tarpeellisen määrän tarkoitukseen soveltuvaa tilintarkastusevidenssiä.

Tilinpäätöstä koskevat hallituksen velvollisuudet

Hallitus vastaa tilinpäätöksen laatimisesta siten, että se antaa oikean ja riittävän kuvan Suomessa voimassa olevien tilinpäätöksen laatimista koskevien säännösten mukaisesti ja täyttää lakisääteiset vaatimukset. Hallitus vastaa myös sellaisesta sisäisestä valvonnasta, jonka se katsoo tarpeelliseksi voidakseen laatia tilinpäätöksen, jossa ei ole väärinkäytöksestä tai virheestä johtuvaa olennaista virheellisyttä.

Hallitus on tilinpäätöstä laatiessaan velvollinen arvioimaan yhdistyksen kykyä jatkaa toimintaansa ja soveltuvissa tapauksissa esittämään seikat, jotka liittyvät toiminnan jatkuvuuteen ja siihen, että tilinpäätös on laadittu toiminnan jatkuvuuteen perustuen. Tilinpäätös laaditaan toiminnan jatkuvuuteen perustuen, paitsi jos yhdistys aiotaan purkaa tai sen toiminta lakkauttaa tai ei ole muuta realistista vaihtoehtoa kuin tehdä niin.

Tilintarkastajan velvollisuudet tilinpäätöksen tilintarkastuksessa

Tavoitteenamme on hankkia kohtuullinen varmuus siitä, onko tilinpäätöksessä kokonaisuutena väärinkäytöksestä tai virheestä johtuvaa olennaista virheellisyttä, sekä antaa tilintarkastuskertomus, joka sisältää lausuntonamme. Kohtuullinen varmuus on korkea varmuustaso, mutta se ei ole tae siitä, että olennainen virheellisyys aina havaitaan hyvän tilintarkastustavan mukaisesti suoritettavassa tilintarkastuksessa. Virheellisyyksiä voi aiheutua väärinkäytöksestä tai virheestä, ja niiden katsotaan olevan olennaisia, jos niiden yksin tai yhdessä voisi kohtuudella odottaa vaikuttavan taloudellisiin päätöksiin, joita käyttäjät tekevät tilinpäätöksen perusteella.

Hyvän tilintarkastustavan mukaiseen tilintarkastukseen kuuluu, että käytämme ammatillista harkintaa ja säilytämme ammatillisen skeptisyyden koko tilintarkastuksen ajan. Lisäksi:

- Tunnistamme ja arvioimme väärinkäytöksestä tai virheestä johtuvat tilinpäätöksen olennaisen virheellisyyden riskit, suunnittelemme ja suoritamme näihin riskeihin vastaavia tilintarkastustoimenpiteitä ja hankimme lausuntonomme perustaksi tarpeellisen määrän tarkoitukseen soveltuvaa tilintarkastusevidenssiä. Riski siitä, että väärinkäytöksestä johtuva olennainen virheellisyys jää havaitsematta, on suurempi kuin riski siitä, että virheestä johtuva olennainen virheellisyys jää havaitsematta, sillä väärinkäytökseen voi liittyä yhteistoimintaa, väärentämistä, tietojen tahallista esittämättä jättämistä tai virheellisten tietojen esittämistä taikka sisäisen valvonnan sivuuttamista.

- Muodostamme käsityksen tilintarkastuksen kannalta relevantista sisäisestä valvonnasta pystyäksemme suunnittelemaan olosuhteisiin nähden asianmukaiset tilintarkastustoimenpiteet mutta emme siinä tarkoituksessa, että pystyisimme antamaan lausunnon yhdistyksen sisäisen valvonnan tehokkuudesta.
- Arvioimme sovellettujen tilinpäätöksen laatimisperiaatteiden asianmukaisuutta sekä johdon tekemien kirjanpidollisten arvioiden ja niistä esitettävien tietojen kohtuullisuutta.
- Teemme johtopäätöksen siitä, onko hallituksen ollut asianmukaista laatia tilinpäätös perustuen oletukseen toiminnan jatkuvuudesta, ja teemme hankkimamme tilintarkastusevidenssin perusteella johtopäätöksen siitä, esiintyykö sellaista tapahtumiin tai olosuhteisiin liittyvää olennaista epävarmuutta, joka voi antaa merkittävää aihetta epäillä yhdistyksen kykyä jatkaa toimintaansa. Jos johtopäätöksemme on, että olennaista epävarmuutta esiintyy, meidän täytyy kiinnittää tilintarkastuskertomuksessamme lukijan huomiota epävarmuutta koskeviin tilinpäätöksessä esitettäviin tietoihin tai, jos epävarmuutta koskevat tiedot eivät ole riittäviä, mukauttaa lausuntomme. Johtopäätöksemme perustuvat tilintarkastuskertomuksen antamispäivään mennessä hankittuun tilintarkastusevidenssiin. Vastaiset tapahtumat tai olosuhteet voivat kuitenkin johtaa siihen, ettei yhdistys pysty jatkamaan toimintaansa.
- Arvioimme tilinpäätöksen, kaikki tilinpäätöksessä esitettävät tiedot mukaan lukien, yleistä esittämistä, rakennetta ja sisältöä ja sitä, kuvastaako tilinpäätös sen perustana olevia liiketoimia ja tapahtumia siten, että se antaa oikean ja riittävän kuvan.

Kommunikoimme hallintoelinten kanssa muun muassa tilintarkastuksen suunnitellusta laajuudesta ja ajoituksesta sekä merkittävistä tilintarkastushavainnoista, mukaan lukien mahdolliset sisäisen valvonnan merkittävät puutteellisuudet, jotka tunnistamme tilintarkastuksen aikana.

Muut raportointivelvoitteet

Muu informaatio

Hallitus vastaa muusta informaatiosta. Muu informaatio käsittää toimintakertomuksen. Tilinpäätöstä koskeva lausuntomme ei kata muuta informaatiota.


Velvollisuutenamme on lukea muu informaatio tilinpäätöksen tilintarkastuksen yhteydessä ja tätä tehdesämme arvioida, onko muu informaatio olennaisesti ristiriidassa tilinpäätöksen tai tilintarkastusta suoritettaessa hankkimamme tietämyksen kanssa tai vaikuttaako se muutoin olevan olennaisesti virheellistä. Velvollisuutenamme on lisäksi arvioida, onko toimintakertomus laadittu sen laatimiseen sovellettavien säännösten mukaisesti.

Lausuntonamme esitämme, että toimintakertomuksen ja tilinpäätöksen tiedot ovat yhdenmukaisia ja että toimintakertomus on laadittu toimintakertomuksen laatimiseen sovellettavien säännösten mukaisesti.

Jos teemme suorittamamme työn perusteella johtopäätöksen, että toimintakertomuksessa on olennainen virheellisyys, meidän on raportoitava tästä seikasta. Meillä ei ole tämän asian suhteen raportoitavaa.

Helsingissä 25. maaliskuuta 2019

KPMG OY AB


Heidi Vierros
KHT

3. Tiedot kieltäytymisistä (1 c)

Kopiosto myöntää teosten käyttö lupia lähinnä sopimuslisenssin nojalla, eräissä tapauksissa myös yksin oikeudenhaltijoilta saamiensa valtuutusten turvin. Lisäksi Kopiosto hallinnoi osaltaan lainauskorvauksia sekä yksityisen kopioinnin hyvitystä.

Vuonna 2018 Yleisradio pyysi Kopiostolta lupaa yo-kokeisiin liitettyjen teosten, valokuvien ja muiden suojattujen suoritteiden tai niiden osien kappaleen valmistamiseen ja yleisölle välittämiseen Abitreenit-palvelussaan.

Kopiosto selvitti Kopioston valtuuksien ja sopimuslisenssisäädöksen soveltuvuutta tilanteeseen yhdessä Kopioston edustamien oikeudenhaltijoiden kanssa. Koska yo-kokeiden ja niihin liitettyjen teosten, valokuvien ja muiden tekijänoikeuslain suojaamien suoritteiden välittäminen osana Yleisradion Abitreenit-palvelua on rinnastettavissa normaaliin palvelun tuottamiseen ja julkaisutoimintaan, ei Kopiostolla ole valtuuksia myöntää lupaa pyydettyyn käyttöön.

4. Oikeudellinen ja hallinnollinen rakenne (1 d)

Katso toimintakertomus, sivut 1 ja 8

5. Tiedot yhteisöistä, jotka suoraan tai välillisesti, kokonaan tai osittain omistuksessa tai määräysvallassa (1 e)

Kopiosto omistaa Laulu-Miesten Kiinteistö Oy:stä toimistohuonekerrokset 2 - 7, yhteensä 480 osaketta Kiinteistö Oy:n 1200 osakkeesta. Neliöitä Kopiosto omistaa yhteensä 1584 m².

Kopiosto on Tekijänoikeuden tiedotus- ja valvontakeskus ry:n sekä Tekijänoikeusakatemia ry:n jäsen. Kansainvälistä yhteistyötä tehdään olemalla jäsenenä valokopiojärjestöjen kansainvälisessä keskusjärjestössä IFRRO:ssa sekä av- ja musiikkialan järjestöjen kansainvälisessä yhteenliittymässä CISAC:ssa. Lisäksi Kopiosto kuuluu kansainväliseen Society of Audiovisual Authors-järjestöön (SAA).

6. Hallituksen jäsenten ja toimitusjohtajan palkat ja palkkiot (1 f)

Toimitusjohtajalle, hallituksen puheenjohtajalle ja hallituksen jäsenille on maksettu palkkaa ja palkkioita vuonna 2018 yhteensä 257.178,41 euroa. Toimitusjohtajalla on puhelin- ja lounasseteliedun lisäksi autoetu. Hallituksen puheenjohtajan luottamustoimi on työeläkevakuutettu.

7. Tuotot ja kulut (2 a ja b)

Kopioston korvaustuotot, sijoitus- ja muut tuotot sekä kulut kohdistetaan **tuotelinjoille**, jotka ovat **avek, av- ja valokopio linja**. Tuotelinjakohtaisuuden lisäksi korvaustuotot kohdistetaan oikeuksien luokkiin, joista luettelo liitteenä 1.

Kulujen osalta täydellistä oikeuksien luokkakohdistusta ei ole toteutettavissa ennen jakopäätöksiä. Liitteessä 2 on esitetty oikeuksien luokittain vuoden 2018 tuottojen **laskennalliset** kuluosuudet. Lopullinen oikeusluokan kuluosuus vahvistuu, kun varsinainen tilitys tehdään. Erittelyt vuoden 2018 aikana tehdyistä tilityksistä oikeuksien luokittain liitteenä 3 ja 4.

Tuotelinjoille kulut kohdistetaan seuraavasti:

- kaikki tuotelinjojen suorat kulut kohdistetaan ko. tuotelinjalle aiheuttamisperiaatteen mukaisesti
- yhteiset kulut (kulut, joita ei suoraan pystytä kohdistamaan tuotelinjoille) vyörytetään edelleen tuotelinjoille niille kuuluvan henkilömäärän suhteessa.

Kopioston hallitus hyväksyy vuosittain budjetin ja tilinpäätöksen. Kopioston tuloslaskelman kulut Avekin toimintaa lukuun ottamatta ovat oikeuksien hallinnointiin liittyviä toiminta- ja rahoituskustannuksia.

Toteutuneiden kulujen mukaan lasketaan vuosittain tuotelinjojen korvaustuotoista pidettävä hallintokuluosuus seuraavasti:

- Valokopio-linjan tuotoista pidettävä hallintokuluprosentti kulujen kattamiseen on kaikissa kyseisen vuoden tuottojen tilityksissä sama. Tuottoihin, jotka tilitetään perintävuoden aikana, käytetään arviona budjetin mukaista kuluprosenttia. Mahdollisesti liian iso tai pieni kuluvähennys korjataan seuraavana vuonna vastaamaan tilinpäätöksessä kyseiselle vuodelle vahvistunutta kulupidätysprosenttia.
- Huomattava osa av-linjan tuotoista tilitetään vasta perintävuotta seuraavana vuonna, joten näissä tilityksistä vähennettävä hallintokuluosuus perustuu vahvistettuun tilinpäätökseen. Osassa Av- linjan oikeuksien luokissa on tilityksissä käytössä sopimusten mukaisia hallintopalkkioita, jotka pidätetään tilityksistä maksuvaiheessa tai laskutetaan erikseen. Nämä hallintopalkkiot huomioidaan tilinpäätöksessä tuotelinjan laskelmassa hallintokulupidätystä laskettaessa kuluja vähentävänä eränä.
- Avekin tukivaroista vähennetään vuosittain heti toiminnan kulut budjetoidun mukaisena. Mahdollisesti liian iso tai pieni kuluvähennys korjataan seuraavana vuonna vastaamaan tilinpäätöksessä kyseiselle vuodelle vahvistunutta kuluja.
- Opetus- ja kulttuuriministeriön päätösten mukaisesti saaduista valtionavustuksista (Digi- ja Creademo, Stepdemo, Mediarata) saadaan pidättää kulujen katteeksi päätöksessä vahvistettu hallintokuluosuus. Nämä hallintopalkkiot huomioidaan tilinpäätöksessä tuotelinjan laskelmassa Avekin hallintokulupidätystä laskettaessa kuluja vähentävänä eränä.

Korvaustuotot sijoitetaan perinnän ja tilityksen väliseksi ajaksi. Kopioston vuosikokous on hyväksynyt sijoitusperiaatteet, joita hallitus on täydentänyt tarkemmalla sijoitusohjeella. Sijoituksista vuosittain kertyvät rahoitustuotot kohdistetaan tuotelinjoille ja ne huomioidaan tilinpäätöksessä tuotelinjojen laskelmissa kuluja vähentävänä eränä.

Tuotelinjojen laskelmat:

| AVEK | TOT. 2018 |
|--|------------------|
| Tuotot | |
| 16. Av-teosten yksityinen kopiointi, välilliset korvaukset | 2 275 000 |
| Valtionavustukset | 1 704 000 |
| Yhteensä | 3 979 000 |
| Rahoitustuotot | 11 205 |
| Sijoitustuotot (vuokratuotot) | 4 935 |
| Kaikki tuotot yhteensä | 3 995 140 |
| Kulut | |
| Avekin suorat kulut | 575 003 |
| Osuus yhteisistä kuluista | 216 546 |
| Poistot | 89 281 |
| Kulut yhteensä | 880 830 |
| Siirto jakoon | 3 114 310 |
| Tunnusluku | |
| Kulut % kaikista tuotoista | 22,0 |
| Kulut % korvaustuotoista | 22,1 |
| Kulupidätys: | |
| Kaikki kulut | 880 830 |
| Kulujen katteeksi käytettävissä: | |
| - rahoitustuotot | -11 205 |
| - sijoitustuotot | -4 935 |
| - valtionavustusten hallintokuluvähenn. | -149 924 |
| Nettokulut yhteensä | 714 766 |
| Kulupidätys % hyvitysmaksusta | 31,4 |

| AV-LINJA | |
|--|-------------------|
| | TOT. 2018 |
| Korvaustuotot | |
| 7. Edelleen lähettäminen | 2 803 348 |
| 11. Av opetus- ja tutkimuskäyttö | 3 187 697 |
| 13. Av laitos- ja kirjastokäyttö | 155 558 |
| 14. Verkkotallennuspalvelut | 15 210 335 |
| 15. Julkinen esittäminen | 880 000 |
| 16. Av teosten yksityinen kopiointi henk.koht. tilitykset | 2 890 045 |
| Korvaustuotot yhteensä | 25 126 983 |
| Palvelutuotot | 60 637 |
| Jäsen- ja liittymismaksut | 1 350 |
| Rahoitustuotot | 57 474 |
| Sijoitustuotot (vuokratuotot) | 20 210 |
| Tuotot yhteensä | 25 266 654 |
| Kulut | |
| Av linjan suorat kulut | 1 266 054 |
| Osuus yhteisistä kuluista | 886 806 |
| Poistot | 142 540 |
| Kulut yhteensä | 2 295 400 |
| Siirto jakoon | 22 971 254 |
| Tunnusluku | |
| Kulut % kaikista tuotoista | 9,1 |
| Kulut % korvaustuotoista | 9,1 |
| Kulupidätys : | |
| Kaikki kulut | 2 295 400 |
| Kulujen katteeksi käytettävissä: | |
| - palvelutuotot | -60 637 |
| - saadut hallinnointipalkkiot | -236 553 |
| - jäsen- ja liittymismaksutuotot | -1 350 |
| - rahoitustuotot | -57 474 |
| - sijoitustuotot/tappiot | -20 210 |
| Nettokulut | 1 919 176 |
| katetaan vuoden 2018 tilityksistä vuonna 2019 | |

| VALOKOPIO-LINJA | | TOT. 2018 |
|---|--|-------------------|
| Korvaustuotot | | |
| 1. Valokopiointi | | 9 731 768 |
| 2. Digitaalinen kopiointi ja käyttö opetuksessa ja tutkimuksessa | | 7 089 128 |
| 3. Digitointi viranomaisen, elinkeinonharj. ja yhteisön sisäiseen käyttöön | | 1 524 915 |
| 4. Digitaalinen kopiointi ja käyttö sisäisessä hallintotoiminnassa | | 1 050 603 |
| 5. Arkistoidun lehden uudelleen käyttö | | 20 968 |
| 6. Teosten käyttö kirjastoissa, arkistoissa ja museoissa | | 118 514 |
| 18. Lainauskorvaus | | 1 555 061 |
| Korvaustuotot yhteensä | | 21 090 957 |
| Jäsen- ja liittymismaksut | | 1 350 |
| Rahoitustuotot | | 69 241 |
| Sijoitustuotot (vuokratuotot) | | 21 855 |
| Tuotot yhteensä | | 21 183 403 |
| Kulut | | |
| Valokopio-linjan suorat kulut | | 1 284 272 |
| Osuus yhteisistä kuluista | | 958 988 |
| Poistot | | 153 041 |
| Kulut yhteensä | | 2 396 301 |
| Siirto jakoon | | 18 787 102 |
| Tunnusluku | | |
| Kulut % kaikista tuotoista | | 11,3 |
| Kulut % korvaustuotoista | | 11,4 |
| Kulupidätys: | | |
| Kaikki kulut | | 2 396 301 |
| Kulujen katteeksi käytettävissä: | | |
| - jäsenmaksutuotot | | -1 350 |
| - rahoitustuotot | | -69 241 |
| - sijoitustuotot | | -21 855 |
| Nettokulut yhteensä | | 2 303 855 |
| Kulupidätys % korvaustuotoista | | 10,9 |

8. Tilitykset / oikeudenomistajille kuuluvat määrät (2 c)

Kopioston vuosikokous on hyväksynyt korvausten jaossa noudatettavat periaatteet (löytyvät verkkosivuiltamme), joiden mukaisesti Kopiosto jakaa kerätyt korvaukset edelleen joko

- oikeudenhaltijoille suoraan maksettavina korvauksina, jotka kohdistetaan yksittäisille oikeudenhaltijoille (henkilökohtainen tilitys) tai
- välillisinä korvauksina, joista suurin osa tilitetään jäsenjärjestöjen kautta (kollektiivinen tilitys)

Kopioston hallitus päättää korvauslajikohtaisesti käytettävästä korvaustenjakotavasta sekä vahvistaa oikeudenhaltijakohtaisia korvauksia koskevat tilityssäännöt sekä julkaisujen kopioinnista ja käytöstä perittyjä korvauksia koskevat jako- ja käyttöperiaatteet. Nämä säännöt ja periaatteet täydentävät vuosikokouksen päättämiä korvausten jaon yleisiä periaatteita.

Korvaustuotoista pidetään hallintokulujen lisäksi myös Kopioston toiminnan kannalta välttämättömät varaukset kuten varaus ulkopuolisten vaateisiin ja sopimusten mukaiset vähennykset kuten mahdollinen vähennys kansallisiin varoihin. Kopioston hallitus vahvistaa varaukset ja vähennykset.

Varaukset, tuntemattomille oikeudenhaltijoille varatut, valtakirjattomille oikeudenhaltijoille varatut, maksuестоiset tai muusta syystä maksamattomat korvaukset, jotka ovat vielä 3 vuoden jälkeen jäljellä, lisätään ko. korvauslajin 4. vuoden tilityksiin.

Vuoden 2018 aikana tehdyt tilitykset ovat pääasiassa kohdistuneet vuoden 2017 ja vuoden 2018 aikana tulleisiin korvauksiin.

Tilitysten vuosikello:

| oikeuksien luokka | tilitystapa | tilitysjankohta | |
|--------------------------|--|---------------------------------------|-------------------------|
| 7 | lähettäjäryitykset, tek.oik.järjestöt | maalis-kesäkuu | edellisen vuoden tuotot |
| 2, 3, 4 | jäsenjärjestöille | kesäkuu | edellisen vuoden tuotot |
| 1 | jäsenjärjestöille | syyskuu (1. erä) joulukuu (2. erä) | kuluvan vuoden tuotot |
| 7,11,12,13,15,16 | av henkilökoht. tilitykset | syksy | edellisen vuoden tuotot |
| 16 | avek tuet, apurahat | hakuajat (jatkuva) | kuluvan vuoden tuotot |
| 14 | tek.oik.järjestöt | neljännesvuosittain | kuluvan vuoden tuotot |
| 6 | henkilökoht. tilitys | syksy | edellisen vuoden tuotot |
| 18 | henkilökoht. tilitys | syksy | edellisen vuoden tuotot |

Korvaustuotot siirretään tilinpäätössiirroilla tuotelinjakohtaisesti jakovaratileille. Tilinpäätöksessä jakovaroissa on korvaukset, joista ei ole vielä tehty jakopäätöstä. Kopiosto ja Audiovisual Producers Finland -APFI ry eivät ole päässeet yhteisymmärrykseen televisio-ohjelmien verkkotallennuspalvelujen kotimaisten tuotantojen jako-osuuksista huolimatta jo useita vuosia kestäneistä yrityksistä. Jako-osuuksista päättäminen on annettu yhden miehen välimieskokoonpanon tehtäväksi. Välimiesoikeusprosessi alkoi helmikuussa 2019 ja välitystuomion antaminen on odotettavissa ennen kesälomakauden alkamista. Välimiestuomiosta ei voi valittaa. Loppuvuoden 2019 aikana Kopioston ja APFI:n pitäisi näin ollen pystyä tilittämään av-tekijöille ja muille oikeudenhaltijoille jo noin neljän vuoden ajalta kertyneet korvaukset, joita vuoden 2018 lopussa oli noin 26,4 milj. euroa. Muut jakovaroissa olevat erät ovat pääsääntöisesti jakokelpoisia.

Kopiostolla on useita tilitysjärjestelmiä, joiden kautta suoritetaan varsinainen tilitys ja maksatus. Tilinpäätöksessä tilitysjärjestelmien reskontrissa eli tilitysveloissa on erityyppisiä maksamattomia varoja*; valtakirja puuttuu, maksuun vaadittavia tietoja esim. pankkitili puuttuu tai maksu suoritetaan useammassa erässä (Avek). Lisäksi tilitysvelkatileillä on tuntemattomille oikeudenhaltijoille varatut varat.

Oikeudenomistajille kuuluvat varat:

| | Avek | Av-linja | Valokopio-linja | Yhteensä |
|--|-----------|------------|-----------------|------------|
| Vuoden 2018 aikana kerätty (tuotot) | 3 979 000 | 25 126 983 | 21 090 959 | 50 196 942 |
| Jakovarat 31.12.2018 (varat, joista ei ole tehty jakopäätöstä) | 821 290 | 37 942 616 | 10 999 441 | 49 763 347 |
| Vuoden 2018 aikana tilitetty | 3 995 224 | 15 173 912 | 17 925 906 | 37 095 042 |
| Tilitysvelat 31.12.2018* | 1 751 081 | 5 453 052 | 7 393 876 | 14 598 009 |
| Vuoden 2018 aikana maksettu | 3 823 508 | 13 288 920 | 17 200 407 | 34 312 835 |

Erittelyt vuoden 2018 aikana tehdyistä tilityksistä oikeuksien luokittain liitteinä 3 ja 4. Kaikkien jakamattomien erien erittelyä oikeuksien luokittain ei ole mahdollista raportoida nykyisellä seurantajärjestelmällä.

9. Suhteet muihin yhteishallinnointiorganisaatioihin (2 d)

Kerättyjä korvauksia teosten käytöstä maksetaan myös oikeudenomistajia edustaville järjestöille kotimassa ja ulkomailla. Vastavuoroisuussopimusten mukaisesti ulkomaiset sisarjärjestöt välittävät korvauksia suomalaisten teosten käytöstä Kopiostolle, joka tilittää ne kotimaisille oikeudenhaltijoille.

Erittelyt yhteishallinnointiorganisaatioiden vuoden 2018 aikana saaduista ja maksetuista tilityksistä liitteinä 5 –9.

10. Kansalliset varat (2 b, 3 a ja b)

Vastavuoroisuussopimusten perusteella Kopiostolla on oikeus pidättää ulkomaille maksettavista korvauksista 10 % kansallisen kulttuurin edistämiseen ns. kansallisina varoina. Vuoden 2018 aikana näitä pidätyksiä on tehty valokopio-linjan tilityksistä yhteensä 165.273 euroa ja av-linjan tilityksistä yhteensä 56.413 euroa.

Valokopiointi-linjan kertyneitä kansallisia varoja käytettiin vuoden 2018 aikana 497.821 euroa Kopioston ja Suomen Kulttuurirahaston vuosille 2017 ja 2018 ajoittuneelle Lisää Lukemista-yhteistyöhankkeeseen (Lukuklaani). Kopiosto sekä SKR toimivat hankkeen rahoittajina.

Vuonna 2018 Kopioston hallituksen päätöksellä av-linjan kansallisia varoja siirrettiin 118.830 euroa Aveckin edistämisarvojen kautta käytettäväksi tekijöiden yhteisiin tarkoituksiin.



Tilintarkastajan raportti erikseen sovituista toimenpiteistä

Kopiosto ry:lle

Olemme suorittaneet alla luetellut erikseen sovitut toimenpiteet, jotka liittyvät Kopiosto ry:n laatimaan avoimuusraporttiin vuodelta 2018.

Toimeksianto on suoritettu kansainvälisen liitännäispalvelustandardin ISRS 4400 ”Toimeksiannot taloudelliseen informaatioon kohdistuvien erikseen sovittujen toimenpiteiden suorittamisesta” mukaisesti.

Kopiosto ry:n johto ja hallitus vastaavat avoimuusraportista, sekä siitä, että avoimuusraportissa esitetyt tiedot ovat yhteishallinnointilain mukaiset. Kopiosto ry:n avoimuusraportoinnin luokkia on yhteensä 18 kpl, jotka on määritelty Kopioston vuosikokouksessa 2017. Avoimuusraportoinnin luokkakohtaiset tiedot on kerätty manuaalisesti sisäisen laskennan raporteista.

Koska alla mainitut toimenpiteet eivät muodosta tilintarkastusstandardien mukaista tilintarkastusta eivätkä yleisluonteista tarkastusta koskevien standardien mukaista yleisluonteista tarkastusta, emme ilmaise edellä mainittujen standardien mukaista varmuutta. Jos olisimme suorittaneet lisätoimenpiteitä taikka tilintarkastusstandardien mukaisen tilintarkastuksen tai yleisluonteista tarkastusta koskevien standardien mukaisen yleisluonteisen tarkastuksen, tietoomme olisi saattanut tulla muita seikkoja, joista olisimme raportoineet teille.

Haastattelimme avoimuusraporttiin liittyen talousjohtaja Petri Kaustetta, talouspäällikkö Tiina Heiskasta ja tilitysvalmistelijä Heidi Piristä.

Edellä mainitun varmistamiseksi suoritimme seuraavat toimenpiteet:

- Tarkastimme, että yhdistyksen avoimuusraportointi sisältää lain direktiivin 22 artiklan 2 kohdan mukaiset kohdat.
- Tarkastimme, että avoimuusraportoinnissa korvaustuotot vuodelta 2018 on esitetty määriteltyjen 18 luokan mukaisesti sekä ovat täsmäytettävissä kirjanpitoon tai sisäisiin laskelmiin.
- Tarkastimme, että avoimuusraportti sisältää lain vaatiman tilinpäätöksen vuodelta 2018.
- Tarkastimme, että avoimuusraportoinnissa esitetyt muille sisärjestöille maksetut tekijänoikeuskorvaukset on esitetty yhteishallinnointilain avoimuusraportointia koskevien säännösten mukaisesti ja korvaukset ovat täsmäytettävissä kirjanpitoon tai sisäisiin laskelmiin.
- Tarkastimme avoimuusraportoinnissa esitettyjä tietoja pistokokein sisäiseen laskentaan sekä avoimuusraportoinnissa esitettyjä maksutapahtumatietoja verrattiin pistokokein kirjanpitoon ja tiliotteisiin.
- Tarkastimme, että kokonaistasolla yhdistyksen sisäisen laskennan linjakohtaiset (AV, valokopio, AVEK) avoimuusraportoinnin tiedot vastaavat linjakohtaisia sisäisiä tuloslaskelmia.
- Tarkastimme avoimuusraportoinnin valokopio- ja AV-tilitystietoja pistokokein erillisiin tilitystaulukoihin, joita ylläpidetään taulukkolaskennassa tai Linko-tilitysjärjestelmässä. AVEK:in avoimuusraportoinnin tiedot täsmäytettiin pistokokein sisäisiin tuloslaskelmiin. Tarkastuksessa suoritettiin myös pistokokein maksutietojen täsmäytystä tiliotteisiin ja Linko-tilitysjärjestelmään.
- Yhdistyksen ja muiden järjestöjen (sisärjestöt) välisiä valokopio- ja AV-linjojen maksamia tekijänoikeuskorvauksia täsmäytettiin sisäiseen laskentaan järjestökohtaisesti pistokokein summatasolla. Järjestöjen välisiä suorituksia verrattiin pistokokein pankkitiliotteisiin.

Havaintomme ovat seuraavat:

1. Yhdistyksen laatima avoimuusraportointi sisältää lain direktiivin kohdat muilta osin paitsi vanhojen vuosien tilittämättä olevat varat.
2. Avoimuusraportoinnissa on esitetty vain vuoden 2018 ja 2017 tapahtumat. Avoimuusraportissa ei ole esitetty vanhempia tilittämättömiä varoja.
3. Avoimuusraportoinnissa on korvaustuotot vuodelta 2018 esitetty määriteltyjen 18 luokan mukaisesti. Yhteissummat linjoittain voitiin täsmäyttää sisäisiin tuloslaskelmiin.
4. Avoimuusraportoinnissa esitetty tilinpäätös vuodelta 2018 on tilintarkastettu ja siitä on annettu vakioemuotoinen tilintarkastuskertomus.
5. Avoimuusraportoinnissa on muille sisarjärjestöille maksetut tekijänoikeuskorvaukset esitetty avoimuusraportointia koskevan lainsäädännön mukaisesti ja korvaukset ovat täsmäytettävissä yhdistyksen sisäisiin laskelmiin.
6. Avoimuusraportoinnin pistokokein suoritettua tietojen oikeellisuuden tarkastuksessa ei havaittu huomautettavaa.
7. Avoimuusraportoinnin sisäisen laskennan linjakohtaiset tiedot kokonaistasolla vastaavat olennaisilta osin yhdistyksen linjakohtaisia sisäisiä tuloslaskelmia.
8. Avoimuusraportoinnin oikeusluokkakohtaisten kulujen määrät ovat pääosin laskennallisia, erityisesti AV-linjan osalta, sillä tarkkaa tietoa oikeusluokkakohtaisten kulujen määrästä ei ole saatavilla raporttia laadittaessa.
9. Avoimuusraportoinnin valokopio- ja AV-tilitystietojen pistokoetarkastuksessa ei havaittu huomautettavaa. AVEK:in avoimuusraportoinnin tietojen pistokoetäsmäytyksissä sisäisiin tuloslaskelmiin ei havaittu huomautettavaa.
10. Avoimuusraportoinnin ja muiden järjestöjen (sisarjärjestöt) väliset valokopio ja AV-linjojen maksamat tekijänoikeuskorvaustiedot täsmäytettiin sisäiseen laskentaan järjestökohtaisesti pistokokein summatasolla eikä tarkastuksessa havaittu huomautettavaa. Tietoja verrattiin pistokokein pankkitiliotteisiin eikä havaittu huomautettavaa tarkastettujen tapausten osalta.

Raporttimme on laadittu yksinomaan tämän raportin ensimmäisessä kappaleessa mainittuun käyttöön.

Tämä raportti koskee vain edellä yksilöityä avoimuusraportointia, eikä se koske Kopiosto ry:n tilinpäätöstä kokonaisuutena.

Helsingissä 16. huhtikuuta 2019

KPMG OY AB



Heidi Vierros
KHT

KOPIOSTON HALLINNOIMIEN OIKEUKSIEN LUOKAT

Oikeuksien luokittelu perustuu yhteishallinnointilain 5§:ään, jonka otsikko on "Oikeudenhaltijan oikeus valita yhteishallinnointiorganisaatio". Kyse on menettelystä, jonka mukaisesti yhteishallinnointiorganisaation – Kopioston - on oikeuksia hallinnoitava. Oikeuksien luokittelu määrittää sen, millaisissa kokonaisuuksissa oikeudenhaltija voi oikeuksiaan järjestölle siirtää.

Oikeuksien luokat 1-6 koskevat vain painetussa muodossa julkaistuja teoksia ja/tai vastaavia graafisessa muodossa ilmaistuja, digitaalisesti julkaistuja tai julkistettuja muita kuin av-teoksia, kuten kirjallisia teoksia, kuvataiteellisia teoksia tai valokuvia. Oikeuksien luokat 7-17 koskevat vain AV-teoksia ja niihin sisältyviä oikeuksia. Oikeuksien luokka 18 koskee vain kuvataiteellisen teoksen tai valokuvaajan oikeutta lainauskorvaukseen.

1. Julkaistujen teosten valokopiointi

Julkaistujen teosten kopiointi valokopioimalla tai vastaavilla menetelmillä sekä julkistettujen teosten tulostaminen digitaalisesta lähteestä ja tulosteiden kopioiminen valokopioimalla tai vastaavilla menetelmillä. Vastaa tekijänoikeuslain 13 §:ää.

2. Teosten digitaalinen kopiointi ja käyttö opetuksessa ja tutkimuksessa

Julkistettujen teosten digitaalinen kopiointi sekä painetussa muodossa julkaistujen teosten kopiointi digitaaliseen muotoon, näin valmistettujen kappaleiden saattaminen yleisön saataville opetus- ja tutkimuskäyttöön sekä niiden tässä tarkoituksessa tapahtuva käyttö. Vastaa tekijänoikeuslain 14 §:ää.

3. Kirjallisten ja kuvataiteen teosten digitointi viranomaisen, elinkeinonharjoittajan ja yhteisön sisäiseen käyttöön

Julkaistun kirjallisen tai kuvataiteen teoksen digitointi ja yleisölle välittäminen viranomaisen, elinkeinonharjoittajan ja yhteisön sisäisessä tiedotus-, koulutus- ja konsultointikäytössä. Vastaa tekijänoikeuslain 13 a §:ää mutta koskee painetun lehden lisäksi myös teoksia muissa julkaisutyypeissä kuin lehdissä.

4. Digitaalinen kopiointi ja käyttö sisäisessä hallintotoiminnassa

Julkistettujen teosten digitaalinen kopiointi ja saattaminen yleisön saataville yritysten, viranomaisten ja muiden yhteisöjen sisäisessä sekä koulutus- ja konsultointikäytössä.

5. Arkistoidun lehden uudelleen käyttö

Kappaleen valmistaminen sanoma- tai aikakauslehdessä julkaistusta teoksesta ja käyttö yleisölle välittämiseen teoksen julkaisseen kustantajan julkaisuutoiminnassa. Vastaa tekijänoikeuslain 25 g §:ää.

6. Teosten käyttö kirjastoissa, arkistoissa ja museoissa

Muistiorganisaation kokoelmiin sisältyvän teoksen kappaleen valmistus ja välitys yleisölle. Vastaa tekijänoikeuslain 16d §:ää.

7. Av-teosten ja radio-ohjelmien edelleen lähettäminen

Alkuperäisen tv-lähetyksen kanssa samanaikainen ja muuttamaton edelleen lähettäminen. Vastaa tekijänoikeuslain 25 h §:ää.

8. AV-teosten yleisölle välittäminen kaapeli-TV verkossa

Koskee kaikkea yleisölle välittämistä kaapelitelevisioverkoissa, niin alkuperäistä lähettämistä kuin edelleen lähettämistä, maksullista ja maksutonta.

9. Lähettäjäyrityksen lähetyksen kanssa samanaikaisesti tapahtuva AV-teoksen välittäminen tietoverkossa, kuten internetissä (OTT) tai IPTV-verkossa, kun välityksen toteuttaa muu kuin lähettäjäyritys itse

Yleisölle välittäminen, kun on kyse alkuperäisen televisiolähetyksen kanssa samanaikaisesta lähetyksen lineaarisesta välittämisestä, ja jonka toteuttaa joku muu kuin lähettäjäyritys itse.

10. Av-teosten ja radio-ohjelmien arkistokäyttö

Lähettäjäyritykselle annettava lupa sen lähettämän ja arkistoiman ohjelman uudelleen käyttämiseksi valmistamalla teoksesta kappaleita ja välittämällä niitä yleisölle. Vastaa tekijänoikeuslain 25 g §:ää.

11. AV-teosten ja radio-ohjelmien opetus- ja tutkimuskäyttö

Koskee oikeutta valmistaa AV-teoksesta kappaleita, esittää niitä julkisesti ja välittää yleisölle muuten kuin radiossa tai TV:ssä lähettämällä, opetus- ja tutkimustarkoituksiin. Vastaa tekijänoikeuslain 14 §:ää.

12. AV-teosten ja radio-ohjelmien käyttö sopimuslisenssin nojalla kirjastoissa, arkistoissa ja museoissa

Kirjaston, arkiston, museon tai vastaavan laitoksen kokoelmiin sisältyvän AV-teoksen käyttö – oikeus kopioida teos ja välittää sitä yleisölle. Vastaa tekijänoikeuslain 16 d §:ää.

13. AV-teosten ja radio-ohjelmien laitos- ja kirjastokäyttö

Av-teosten ja radio-ohjelmien kopiointi, julkinen esittäminen ja lainaus laitoksissa, yhteisöissä ja kirjastoissa ei- kaupalliseen tarkoitukseen.

14. Televisio-ohjelmien verkkotallennuspalvelut

Koskee oikeutta valmistaa kappaleita TV-ohjelmiin sisältyvistä, lähettäjäryityksen yleisölle välittämistä audiovisuaalista teoksista ja välittää niitä verkon välityksellä verkkotallennuspalveluissa. Vastaa tekijänoikeuslain 25 l §:ää.

15. Av-teosten julkinen esittäminen

Tarkoittaa lähettäjäryityksen yleisölle välittämien av-teosten julkista esittämistä (lähetyksen kanssa samanaikaisesti tai jälkikäteen), ei kuitenkaan julkista esittämistä elokuvateattereissa tai elokuvafestivaaleilla.

16. Av-teosten yksityinen kopiointi

Hyvitys teoksen kappaleiden valmistamisesta yksityiseen käyttöön. Koskee korvausta teosten kopioinnista koti- ja muuhun yksityiseen käyttöön. Oikeus vastaanottaa, säilyttää ja tilittää tekijänoikeuslainsäädäntöön perustuvia yksityisen kopioinnin hyvitysmaksu- ja muita vastaavia korvauksia. Koskee Tekijänoikeuslain 26 a ja 26 b §:issä määritellyn hyvitysmaksun tai vastaavan lakiperusteisen korvauksen hallinnointia.

17. Korvausoikeus jakeluveloitteen alaisten ohjelmien edelleen lähettämisestä

Oikeus periä tekijän puolesta edelleen lähettäjältä korvaus siirtoveloitteen alaisen tv-lähetyksen edelleen lähettämisestä. Koskee teleoperaattorien toteuttamaa, siirtoveloitteen alaisten televisiokanavien edelleen lähettämistä kaapeliverkoissa. Vastaa tekijänoikeuslain 25 i §:ää.

18. Lainauskorvaus

Oikeus periä tekijän puolesta lainauskorvausta siltä osin kuin on kyse kuvataiteellisen teoksen tai valokuvan tekijälle kuuluvista korvauksista. Koskee tekijänoikeuslain 19 §:ssä tarkoitettua korvausoikeutta.

VUODEN 2018 TUOTTOJEN LASKENNALLISET KULUOSUUDET OIKEUKSIEN LUOKITTAIN

Linjakohtainen kuluosuus perustuu tilinpäätökseen. Av-linjan eri oikeusluokkien välinen kuluosuus vahvistuu poikkeuksellisesti vasta kun varsinainen tilitys tehdään.

Osassa Av-linjan oikeuksien luokissa on käytössä sopimusten mukaisia hallintopalkkoita, jotka pidätetään tilityksistä maksuvaiheessa tai laskutetaan erikseen.

| | Tuotto | Nettokulut | Nettokulu% | Jaettavaksi |
|---|-------------------|------------------|------------|-------------------|
| Avek | | | | |
| 16. Yksityinen kopiointi, välilliset (Avek) | 2 275 000 | 714 766 | 31,4 % | 1 560 234 |
| Valtionavustukset | 1 704 000 | 149 924 | 8,80 % | 1 554 076 |
| Yhteensä | 3 979 000 | 864 690 | | 3 114 310 |
| | | | | |
| Av-linja | | | | |
| 7. Edelleen lähettäminen | 2 346 173 | 164 467 | 7,0 % | 2 181 706 |
| | 457 175 | 125 266 | 27,4 % | 331 909 |
| 11. Opetuskäyttö | 3 187 697 | 741 909 | 27,4 % | 2 445 788 |
| 13. Kirjasto- ja laitoskäyttö | 155 558 | 42 623 | 27,4 % | 112 935 |
| 14. Verkkotallennuspalvelut | 15 210 335 | 81 330 | 0,5 % | 15 129 005 |
| 15. Julkinen esittäminen | 880 000 | 208 240 | 27,4 % | 671 760 |
| 16. Yksityinen kopiointi | 2 890 045 | 791 872 | 27,4 % | 2 098 173 |
| Yhteensä | 25 126 983 | 2 155 707 | | 22 971 276 |
| | | | | |
| Valokopiointi- linja | | | | |
| 1. Valokopiointi | 9 731 768 | 1 063 040 | 10,9 % | 8 668 728 |
| 2.a) Skannaus, opetus&tutkimus | 1 374 859 | 150 181 | 10,9 % | 1 224 678 |
| 2. b) DtoD, opetus&tutkimus | 5 714 269 | 624 192 | 10,9 % | 5 090 077 |
| 3. Skannaus, hallinnollinen käyttö | 1 524 915 | 166 573 | 10,9 % | 1 358 342 |
| 4. DtoD, hallinnollinen käyttö | 1 050 603 | 114 762 | 10,9 % | 935 841 |
| 5. Lehtiarkistot | 20 968 | 2 290 | 10,9 % | 18 678 |
| 6. Muistiorganisaatio | 118 514 | 12 946 | 10,9 % | 105 568 |
| 18. Lainauskorvaus | 1 555 061 | 169 866 | 10,9 % | 1 385 195 |
| Yhteensä | 21 090 957 | 2 303 850 | | 18 787 107 |
| | 50 196 940 | 5 324 246 | | 44 872 694 |

Numeroidut oikeuksen luokat selityksineen liitteessä 1

OIKEUKSIEN LUOKAT / VALO-LINJAN TILITYKSET**1.1. - 31.12.2018**

| | 1. | 2. | 3. | 6. | 18. |
|---|------------------|------------------|----------------|---------------|------------------|
| 2018 kerätty / 2018 tilitetty | 9 305 302 | | | | |
| hallintokuluvähennys | -1 116 636 | | | | |
| varaus ulkopuolisiin vaateisiin | -643 005 | | | | |
| palautettu jakoon | 904 522 | | | | |
| tilitetty | 8 450 183 | | | | |
| maksettu 2018 | 8 450 183 | | | | |
| maksamatta 31.12.2018 | 0 | | | | |
| 2017 kerätty / 2018 tilitetty | | 7 381 761 | 1 079 742 | 69 344 | 1 569 449 |
| hallintokuluvähennys | | -686 504 | -100 416 | -6 449 | -145 542 |
| varaus ulkopuolisiin vaateisiin | | -2 337 177 | -43 747 | 0 | -156 497 |
| palautettu jakoon | | 685 410 | 0 | 0 | 408 058 |
| tilitetty | | 5 043 490 | 935 579 | 62 895 | 1 675 468 |
| maksettu 2018 | | 5 043 490 | 935 579 | 44 626 | 659 612 |
| maksamatta 31.12.2018 | | 0 | 0 | 18 269 | 1 015 856 |
| 2016 kerätty / 2018 aikana maksettua | | | | | |
| tilitetty | | | | | 1 059 620 |
| maksettu 31.12.2017 mennessä | | | | | 1 410 214 |
| maksettu 31.12.2018 mennessä | | | | | 530 567 |
| maksamatta 31.12.2018 | | | | | 671 811 |
| | | | | | 738 403 |

OIKEUKSIEN LUOKAT / AV-LINJAN TILITYKSET

1.1. - 31.12.2018

| | 7. | 11. | 13. | 14.* | 15. | 16. |
|---|------------------|------------------|----------------|------------------|----------------|------------------|
| 2018 kerätyt / 2018 tilitetty | | | | 3 000 867 | | |
| varaus ulkopuolisiin vaateisiin | | | | 0 | | |
| hallintokuluvähennys | | | | -19 285 | | |
| palautettu jakoon | | | | 0 | | |
| tilitetty | | | | 3 000 867 | | |
| maksettu 2018 | | | | 3 000 867 | | |
| maksamatta 31.12.2018 | | | | 0 | | |
| 2017 kerätyt / 2018 tilitetty | | | | | 665 083 | 2 855 050 |
| varaus ulkopuolisiin vaateisiin | 2 411 687 | 2 581 408 | 177 761 | | -13 302 | -57 101 |
| hallintokuluvähennys | 0 | -51 628 | -3 556 | | -169 844 | -729 099 |
| kansalliset vähennykset | -177 861 | -659 219 | -45 395 | | 0 | 0 |
| IDA-vähennykset | -56 413 | 0 | 0 | | 0 | 0 |
| palautettu jakoon | 19 597 | 745 659 | 32 560 | | 276 186 | 253 623 |
| tilitetty | 2 431 284 | 2 616 176 | 161 371 | | 758 124 | 2 322 473 |
| maksettu 2018 | 2 180 783 | 1 827 946 | 128 285 | | 563 067 | 1 644 313 |
| maksamatta 31.12.2018 | 16 228 | 788 230 | 33 086 | | 195 057 | 678 160 |
| 2016 kerätyt / 2018 aikana maksettua | | | | | | |
| maksettu 31.12.2017 mennessä | 2 577 991 | 1 812 939 | 155 138 | | 368 394 | 1 273 228 |
| maksettu 31.12.2018 mennessä | 2 586 879 | 1 910 859 | 159 551 | | 384 880 | 1 312 641 |
| maksamatta 31.12.2018 | 18 210 | 623 700 | 44 613 | | 110 853 | 421 362 |

* johtuen tekijä- ja tuottajapuolen riidasta, osaa tuotoista ei ole pystytty vielä tilittämään.

Muiden yhteishallinnointiorganisaatioiden Kopiostolle maksamat av-linjan korvaukset vuonna 2018

| Järjestö | Maa | Vuosi | Oikeuksien luokka | Saatu € | Kopioston hallintokulu % | Kopioston hallintokulu € | Tilitetty € | Tilitetty eteenpäin | Raportointi * |
|------------------|---------------|-----------|-------------------|-------------------|--------------------------|--------------------------|-------------|---------------------|------------------|
| SSA | Sveitsi | 2017 | 11. | 210,22 | | | | ei | |
| Suissimage | Sveitsi | 2017 | 11. | 332,45 | | | | ei | |
| VDFS | Itävalta | 2017 | 11. | 74,72 | 0,0 % | 0,00 | 74,72 | kyllä | henkilökohtainen |
| Bild-Kunst | Saksa | 2014 | 16. | 6 021,54 | 5,0 % | 301,08 | 5 720,46 | kyllä | henkilökohtainen |
| Bild-Kunst | Saksa | 2008-2016 | 16. | 32 760,49 | 5,0 % | 1 638,02 | 31 122,47 | kyllä | henkilökohtainen |
| Dilia | Tsekki | 2017 | 16. | 42,42 | 0,0 % | 0,00 | 42,42 | kyllä | henkilökohtainen |
| Norwaco | Norja | 2017 | 16. | 7 318,61 | | | | ei | |
| SIAE | Italia | 2016 | 16. | 2 341,48 | 5,0 % | 117,07 | 2 224,41 | kyllä | henkilökohtainen |
| SIAE | Italia | 2016 | 16. | 437,56 | 0,0 % | 0,00 | 437,56 | kyllä | henkilökohtainen |
| SSA | Sveitsi | 2017 | 16. | 341,51 | | | | ei | |
| VDFS | Itävalta | 2017 | 16. | 369,69 | 5,0 % | 18,48 | 351,21 | kyllä | henkilökohtainen |
| VDFS | Itävalta | 2013 | 16. | 202,73 | | | | ei | |
| AKKA/LAA | Latvia | 2017 | 7. | 42,14 | | | | ei | |
| ALCS | Iso-Britannia | 2016-2017 | 7. | 864,29 | 0,0 % | 0,00 | 864,29 | kyllä | henkilökohtainen |
| ALCS | Iso-Britannia | 2017 | 7. | 272,41 | 0,0 % | 0,00 | 272,41 | kyllä | henkilökohtainen |
| ALCS | Iso-Britannia | 2017 | 7. | 28,02 | 0,0 % | 0,00 | 28,02 | kyllä | henkilökohtainen |
| AWGACS | Australia | 2009-2017 | 7. | 588,26 | 0,0 % | 0,00 | 588,26 | kyllä | henkilökohtainen |
| Bild-Kunst | Saksa | 2014 | 7. | 7 092,34 | 5,0 % | 354,61 | 6 737,73 | kyllä | henkilökohtainen |
| Bild-Kunst | Saksa | ? | 7. | 6 072,25 | | | | ei | |
| Bild-Kunst | Saksa | 2016 | 7. | 11 840,37 | 5,0 % | 592,02 | 11 248,35 | kyllä | henkilökohtainen |
| Copyswede | Ruotsi | 2016 | 7. | 118 619,50 | | | | ei | |
| Copyswede | Ruotsi | 2017 | 7. | 249 371,44 | 25,5 % | 63 589,72 | 185 781,72 | kyllä | henkilökohtainen |
| Copyswede | Ruotsi | 2017 | 7. | 20 533,40 | | | | ei | |
| DAC | Argentiina | 2017 | 7. | 1 111,16 | 5,0 % | 55,56 | 1 055,60 | kyllä | henkilökohtainen |
| Dilia | Tsekki | 2017 | 7. | 111,04 | 0,0 % | 0,00 | 111,04 | kyllä | henkilökohtainen |
| EAU | Viro | 2017 | 7. | 1 044,90 | | | | ei | |
| EAÜ | Viro | 2017 | 7. | 2 984,68 | | | | ei | |
| EAÜ | Viro | 2018 | 7. | 543,49 | | | | ei | |
| FilmJus | Unkari | 2014-2016 | 7. | 42,35 | 0,0 % | 0,00 | 42,35 | kyllä | henkilökohtainen |
| FilmJus | Unkari | 2014 | 7. | 29,96 | 0,0 % | 0,00 | 29,96 | kyllä | henkilökohtainen |
| LITA | Slovakia | 2017 | 7. | 631,20 | | | | ei | |
| Norwaco | Norja | 2017 | 7. | 15 886,34 | | | | ei | |
| Norwaco | Norja | 2017 | 7. | 2 719,68 | | | | ei | |
| OAZA | Unkari | 2017 | 7. | 110,00 | | | | ei | |
| SACD | Ranska | 2016 | 7. | 1 065,45 | 5,0 % | 53,27 | 1 012,18 | kyllä | henkilökohtainen |
| SACD | Ranska | 2017 | 7. | 1 866,33 | 5,0 % | 93,32 | 1 773,01 | kyllä | henkilökohtainen |
| SACD | Ranska | 2017 | 7. | 820,72 | 0,0 % | 0,00 | 820,72 | kyllä | henkilökohtainen |
| SACD | Ranska | 2017 | 7. | 89,93 | 0,0 % | 0,00 | 89,93 | kyllä | henkilökohtainen |
| SGAE | Espanja | 2017 | 7. | 763,47 | 0,0 % | 0,00 | 763,47 | kyllä | henkilökohtainen |
| SGAE | Espanja | 2014-2018 | 7. | 597,06 | 0,0 % | 0,00 | 597,06 | kyllä | henkilökohtainen |
| SSA | Sveitsi | 2017 | 7. | 1 416,64 | | | | ei | |
| Suissimage | Sveitsi | 2017 | 7. | 7 978,88 | | | | ei | |
| VDFS | Itävalta | 2017 | 7. | 1 217,37 | 5,0 % | 60,87 | 1 156,50 | kyllä | henkilökohtainen |
| WGJ | Japani | 2015 | 7. | 406,99 | 0,0 % | 0,00 | 406,99 | kyllä | henkilökohtainen |
| ZAPA | Puola | 2017 | 7. | 411,67 | | | | ei | |
| Yhteensä: | | | | 507 627,15 | | | | | |

Muiden yhteishallinnointiorganisaatioiden Kopiostolle vuonna 2017 maksamat av-linjan korvaukset, jotka on tilitetty edelleen vuoden 2018 aikana tai jotka ovat edelleen tilittämättä.

| | | | | | | | | | |
|------------------|---------|------|-----|-------------------|--------|-----------|-----------|-------|------------------|
| CopyDan | Tanska | 2016 | 11. | 731,87 | 30,7 % | 224,68 | 507,19 | kyllä | henkilökohtainen |
| Norwaco | Norja | 2016 | 16. | 6 753,94 | 30,7 % | 2 073,46 | 4 680,48 | kyllä | henkilökohtainen |
| CopyDan | Tanska | 2016 | 16. | 364,75 | 30,7 % | 111,98 | 252,77 | kyllä | henkilökohtainen |
| AKKA/LAA | Latvia | 2016 | 7. | 25,90 | 0,0 % | 0,00 | 25,90 | kyllä | henkilökohtainen |
| CopyDan | Tanska | 2016 | 7. | 513,36 | 30,7 % | 157,60 | 355,76 | kyllä | henkilökohtainen |
| CopyDan | Tanska | 2016 | 7. | 4 495,36 | 30,7 % | 1 380,08 | 3 115,28 | kyllä | henkilökohtainen |
| Copyswede | Ruotsi | 2016 | 7. | 20 898,20 | 30,7 % | 6 415,75 | 14 482,45 | kyllä | kollektiivi |
| Copyswede | Ruotsi | 2016 | 7. | 86,27 | 30,7 % | 26,48 | 59,79 | kyllä | henkilökohtainen |
| Copyswede | Ruotsi | 2015 | 7. | 122 157,40 | 30,7 % | 37 502,32 | 84 655,08 | kyllä | henkilökohtainen |
| EAU | Viro | 2016 | 7. | 1 428,93 | | | | ei | |
| EAU | Viro | 2016 | 7. | 5 554,38 | | | | ei | |
| EAU | Viro | 2017 | 7. | 746,17 | | | | ei | |
| Norwaco | Norja | 2016 | 7. | 13 123,41 | 30,7 % | 4 028,89 | 9 094,52 | kyllä | henkilökohtainen |
| Norwaco | Norja | 2016 | 7. | 3 039,68 | 30,7 % | 933,18 | 2 106,50 | kyllä | henkilökohtainen |
| SGAE | Espanja | 2016 | 7. | 672,60 | | | | ei | |
| Yhteensä: | | | | 180 592,22 | | | | | |

* Raportointi-tietoa kertoo miten maksava järjestö on raportoinut Kopiostolle korvaukset. Kopioisto tilittää korvaukset aina edelleen sillä tasolla, joka meillä on raportoitu: joko henkilökohtaisesti tai kollektiivisesti (jos henkilökohtaista raportointia ei ole).

Kopioiston muille yhteishallinnointiorganisaatioille maksamat av-linjan korvaukset vuonna 2018 - henkilö- tai ohjelmakohtaisesti maksettavat

| Järjestö | Maa | Vuosi | Oikeuksien luokka | Brutto € | Hallintokulu % | Hallintokulu € | 1. netto € | IDA- * vähennys % | IDA- * vähennys € | Kansalliset vähenn. % | Kansalliset vähenn. € | 2. netto € |
|----------------------------------|---------------|-----------|-------------------|---------------------|----------------|----------------|-------------------|-------------------|-------------------|-----------------------|-----------------------|-------------------|
| Akka/Laa | Latvia | 2017 | 11. | 11 154,71 | 25,5 % | 2 844,45 | 8 310,26 | 0,0 % | 0,00 | 0,0 % | 0,00 | 8 310,26 |
| ALCS | Iso-Britannia | 2016 | 11. | 43 506,06 | 30,7 % | 13 356,36 | 30 149,70 | 0,5 % | 150,75 | 0,0 % | 0,00 | 29 998,95 |
| ALCS | Iso-Britannia | 2017 | 11. | 15 795,10 | 25,5 % | 4 027,75 | 11 767,35 | 0,0 % | 0,00 | 0,0 % | 0,00 | 11 767,35 |
| ALCS | Iso-Britannia | 2017 | 11. | 20 510,83 | 25,5 % | 5 230,26 | 15 280,57 | 0,0 % | 0,00 | 0,0 % | 0,00 | 15 280,57 |
| ASDACS | Australialla | 2017 | 11. | 1 231,77 | 25,5 % | 314,10 | 917,67 | 0,0 % | 0,00 | 0,0 % | 0,00 | 917,67 |
| AWGACS | Australialla | 2017 | 11. | 514,56 | 25,5 % | 131,21 | 383,35 | 0,0 % | 0,00 | 0,0 % | 0,00 | 383,35 |
| Bild-Kunst | Saksa | 2016 | 11. | 9 813,92 | 30,7 % | 3 012,87 | 6 801,05 | 0,5 % | 34,01 | 0,0 % | 0,00 | 6 767,04 |
| Bild-Kunst | Saksa | 2017 | 11. | 11 671,07 | 25,5 % | 2 976,12 | 8 694,95 | 0,0 % | 0,00 | 0,0 % | 0,00 | 8 694,95 |
| CopyDan | Tanska | 2017 | 11. | 204 167,62 | 25,5 % | 52 062,74 | 152 104,88 | 0,0 % | 0,00 | 0,0 % | 0,00 | 152 104,88 |
| Copyswede | Ruotsi | 2017 | 11. | 293 049,53 | 25,5 % | 74 727,63 | 218 321,90 | 0,0 % | 0,00 | 0,0 % | 0,00 | 218 321,90 |
| CSCS | Kanada | 2017 | 11. | 6 624,70 | 25,5 % | 1 689,30 | 4 935,40 | 0,0 % | 0,00 | 0,0 % | 0,00 | 4 935,40 |
| DAMA | Espanja | 2017 | 11. | 357,80 | 25,5 % | 91,24 | 266,56 | 0,0 % | 0,00 | 0,0 % | 0,00 | 266,56 |
| DAMA | Espanja | 2017 | 11. | 5 053,80 | 25,5 % | 1 288,72 | 3 765,08 | 0,0 % | 0,00 | 0,0 % | 0,00 | 3 765,08 |
| Directors UK | Iso-Britannia | 2016 | 11. | 35 403,03 | 30,7 % | 10 868,73 | 24 534,30 | 0,5 % | 122,67 | 0,0 % | 0,00 | 24 411,63 |
| DirectorsUK | Iso-Britannia | 2017 | 11. | 101 168,58 | 25,5 % | 25 797,99 | 75 370,59 | 0,0 % | 0,00 | 0,0 % | 0,00 | 75 370,59 |
| DRCC | Kanada | 2017 | 11. | 3 153,77 | 25,5 % | 804,21 | 2 349,56 | 0,0 % | 0,00 | 0,0 % | 0,00 | 2 349,56 |
| Lita | Slovakia | 2017 | 11. | 293,70 | 25,5 % | 74,89 | 218,81 | 0,0 % | 0,00 | 0,0 % | 0,00 | 218,81 |
| Norwaco | Norja | 2017 | 11. | 214 029,53 | 25,5 % | 54 577,53 | 159 452,00 | 0,0 % | 0,00 | 0,0 % | 0,00 | 159 452,00 |
| OAZA | Tsekki | 2015-2017 | 11. | 175,58 | 25,5 % | 44,77 | 130,81 | 0,0 % | 0,00 | 0,0 % | 0,00 | 130,81 |
| OAS | Tsekki | 2017 | 11. | 122,40 | 25,5 % | 31,21 | 91,19 | 0,0 % | 0,00 | 0,0 % | 0,00 | 91,19 |
| SCAM | Ranska | 2016 | 11. | 28 038,46 | 30,7 % | 8 607,81 | 19 430,65 | 0,5 % | 97,15 | 0,0 % | 0,00 | 19 333,50 |
| SCAM | Ranska | 2017 | 11. | 58 671,68 | 25,5 % | 14 961,28 | 43 710,40 | 0,0 % | 0,00 | 0,0 % | 0,00 | 43 710,40 |
| Screen Craft Right Iso-Britannia | 2016 | 11. | 52 835,11 | 30,7 % | 16 220,38 | 36 614,73 | 0,0 % | 0,00 | 0,0 % | 0,0 % | 0,00 | 36 614,73 |
| Screen Craft Right Iso-Britannia | 2017 | 11. | 15 718,46 | 25,5 % | 4 008,21 | 11 710,25 | 0,0 % | 0,00 | 0,0 % | 0,0 % | 0,00 | 11 710,25 |
| SGAE | Espanja | 2017 | 11. | 9 004,44 | 25,5 % | 2 296,13 | 6 708,31 | 0,0 % | 0,00 | 0,0 % | 0,00 | 6 708,31 |
| Suissimage | Sveitsi | 2016 | 11. | 644,16 | 30,7 % | 197,76 | 446,40 | 0,5 % | 2,23 | 0,0 % | 0,00 | 444,17 |
| Suissimage | Sveitsi | 2017 | 11. | 10 044,47 | 25,5 % | 2 561,34 | 7 483,13 | 0,0 % | 0,00 | 0,0 % | 0,00 | 7 483,13 |
| VDFS | Itävalta | 2017 | 11. | 768,09 | 25,5 % | 195,86 | 572,23 | 0,0 % | 0,00 | 0,0 % | 0,00 | 572,23 |
| ZAPA | Puola | 2017 | 11. | 3 230,31 | 25,5 % | 823,73 | 2 406,58 | 0,0 % | 0,00 | 0,0 % | 0,00 | 2 406,58 |
| Norwaco | Norja | 2017 | 16. | 91 502,47 | 25,5 % | 23 333,13 | 68 169,34 | 0,0 % | 0,00 | 0,0 % | 0,00 | 68 169,34 |
| Yhteensä: | | | | 1 248 255,73 | | | 921 098,00 | | | | | 920 691,19 |
| Gramex | Suomi | 2017 | 11. | 31 346,59 | 25,5 % | 7 993,38 | 23 353,21 | 0,0 % | 0,00 | 0,0 % | 0,00 | 23 353,21 |
| Gramex | Suomi | 2017 | 13. | 10 701,03 | 25,5 % | 2 728,76 | 7 972,27 | 0,0 % | 0,00 | 0,0 % | 0,00 | 7 972,27 |
| Yhteensä: | | | | 42 047,62 | | | 31 325,48 | | | | | 31 325,48 |

* IDA-vähennys tehdään vain CISAC:n kv-teostietokanta IDA:a käytettäville sisäjärjestöille. Vähennyksestä luovuttiin tiilivuosuudesta 2017 lähtien.

Kopioiston muille yhteishallinnointiorganisaatioille maksamat av-linjan korvaukset vuonna 2018 - ei henkilökohtaisesti maksettavat

| Järjestö | Maa | Vuosi | Oikeuksien luokka | Brutto € | Hallintokulu % | Hallintokulu € | Kansalliset vähenn. % | Kansalliset vähenn. € | Netto € |
|------------------|----------|-------|-------------------|---------------------|----------------|----------------|-----------------------|-----------------------|---------------------|
| Bild-Kunst | Saksa | 2017 | 7. | 10 772,88 | 30,7 % | 3 307,26 | 0,0 % | 0,00 | 7 465,62 |
| CopyDan | Tanska | 2017 | 7. | 9 936,43 | 30,7 % | 3 050,48 | 0,0 % | 0,00 | 6 885,95 |
| Copyswede | Ruotsi | 2017 | 7. | 564 130,36 | 10,0 % | 56 413,04 | 10,0 % | 56 413,04 | 451 304,29 |
| Norwaco | Norja | 2017 | 7. | 9 938,36 | 30,7 % | 3 051,08 | 0,0 % | 0,00 | 6 887,28 |
| SACD | Ranska | 2017 | 7. | 1 140,93 | 30,7 % | 350,28 | 0,0 % | 0,00 | 790,65 |
| SCAM | Ranska | 2017 | 7. | 1 948,25 | 30,7 % | 598,10 | 0,0 % | 0,00 | 1 350,15 |
| SGAE | Espanja | 2017 | 7. | 5 005,56 | 30,7 % | 1 536,71 | 0,0 % | 0,00 | 3 468,85 |
| Suissimage | Sveitsi | 2017 | 7. | 435,19 | 30,7 % | 133,61 | 0,0 % | 0,00 | 301,58 |
| VDFS | Itävalta | 2017 | 7. | 569,46 | 30,7 % | 174,83 | 0,0 % | 0,00 | 394,63 |
| Yhteensä: | | | | 603 877,42 | | | | | 478 849,00 |
| Teosto | Suomi | 2017 | 11. | 164 770,74 | 2,0 % | 3 295,41 | 0,0 % | 0,00 | 161 475,33 |
| Teosto | Suomi | 2017 | 13. | 11 346,47 | 2,0 % | 226,93 | 0,0 % | 0,00 | 11 119,54 |
| Teosto | Suomi | 2018 | 14. | 1 064 579,43 | 0,6 % | 6 815,01 | 0,0 % | 0,00 | 1 057 764,42 * |
| APFI | Suomi | 2018 | 14. | 962 310,73 | 0,6 % | 6 235,00 | 0,0 % | 0,00 | 956 075,73 * |
| Gramex | Suomi | 2018 | 14. | 973 976,93 | 0,6 % | 6 234,99 | 0,0 % | 0,00 | 967 741,94 * |
| Teosto | Suomi | 2017 | 7. | 303 588,98 | 7,0 % | 21 251,23 | 0,0 % | 0,00 | 282 337,75 * |
| APFI | Suomi | 2017 | 7. | 559 518,86 | 7,0 % | 39 166,32 | 0,0 % | 0,00 | 520 352,54 |
| Gramex | Suomi | 2017 | 7. | 10 236,31 | 7,0 % | 716,54 | 0,0 % | 0,00 | 9 519,77 |
| Yhteensä: | | | | 4 050 328,45 | | | | | 3 966 387,02 |

* Hallintokulut laskutetaan erikseen.

Kopioiston muille yhteishallinnointiorganisaatioille maksamat valo-linjan korvaukset vuonna 2018

| Järjestö | Maa | Vuosi | Oikeuksien luokka | Brutto | Hallintokulu % | Hallintokulu | Kansalliset vähenn. | Kansalliset vähenn. | Netto |
|------------------|---------------|-------|-------------------|---------------------|----------------|-------------------|---------------------|---------------------|---------------------|
| | | | | € | % | € | % | € | € |
| ACCESS | Kanada | 2017 | 1. | 1 630,27 | 9,3 % | 151,62 | 10,0 % | 163,03 | 1 315,63 |
| BONUS | Ruotsi | 2017 | 1. | 95 598,57 | 9,3 % | 8 890,67 | 0,0 % | 0,00 | 86 707,90 |
| CCC | USA | 2017 | 1. | 234 705,86 | 9,3 % | 21 827,64 | 10,0 % | 23 470,59 | 189 407,63 |
| CCC | USA | 2017 | 1. | 581 093,90 | 9,3 % | 54 041,73 | 10,0 % | 58 109,39 | 468 942,77 |
| Cedro | Espanja | 2017 | 1. | 600,97 | 9,3 % | 55,89 | 10,0 % | 60,10 | 484,99 |
| Cedro | Espanja | 2017 | 1. | 57,15 | 9,3 % | 5,32 | 10,0 % | 5,72 | 46,12 |
| CLA | Iso-Britannia | 2017 | 1. | 108 027,94 | 9,3 % | 10 046,60 | 10,0 % | 10 802,79 | 87 178,55 |
| NLA | Iso-Britannia | 2017 | 1. | 14 913,98 | 9,3 % | 1 387,00 | 10,0 % | 1 491,40 | 12 035,58 |
| Reprobel | Belgia | 2017 | 1. | 2 846,46 | 9,3 % | 264,72 | 10,0 % | 284,65 | 2 297,09 |
| VG musikedition | Saksa | 2017 | 1. | 25 403,45 | 9,3 % | 2 362,52 | 10,0 % | 2 540,34 | 20 500,58 |
| ACCESS | Kanada | 2017 | 2. | 32 625,59 | 9,3 % | 3 034,18 | 10,0 % | 3 262,55 | 26 328,85 |
| BONUS | Ruotsi | 2015 | 2. | 109 406,28 | 10,3 % | 11 268,85 | 0,0 % | 0,00 | 98 137,43 |
| BONUS | Ruotsi | 2016 | 2. | 127 818,43 | 12,7 % | 16 232,94 | 0,0 % | 0,00 | 111 585,49 |
| CCC | USA | 2016 | 2. | 303 880,95 | 12,7 % | 38 592,88 | 10,0 % | 30 388,09 | 234 899,69 |
| CLA | Iso-Britannia | 2016 | 2. | 141 375,19 | 12,7 % | 17 954,65 | 10,0 % | 14 137,52 | 109 283,02 |
| CLA | Iso-Britannia | 2017 | 2. | 189 732,08 | 9,3 % | 17 645,09 | 10,0 % | 18 973,21 | 153 113,78 |
| NLA | Iso-Britannia | 2016 | 2. | 34 935,05 | 12,7 % | 4 436,76 | 10,0 % | 3 493,50 | 27 004,80 |
| NLA | Iso-Britannia | 2017 | 2. | 1 788,96 | 9,3 % | 166,37 | 10,0 % | 178,90 | 1 443,69 |
| ACCESS | Kanada | 2017 | 3. | 33,35 | 9,3 % | 3,10 | 10,0 % | 3,34 | 26,92 |
| BONUS | Ruotsi | 2016 | 3. | 3 853,21 | 12,7 % | 489,36 | 0,0 % | 0,00 | 3 363,85 |
| CLA | Iso-Britannia | 2017 | 3. | 19 844,98 | 9,3 % | 1 845,58 | 10,0 % | 1 984,50 | 16 014,90 |
| NLA | Iso-Britannia | 2016 | 3. | 777,27 | 12,7 % | 98,71 | 10,0 % | 77,73 | 600,83 |
| NLA | Iso-Britannia | 2017 | 3. | 3 723,51 | 9,3 % | 346,29 | 10,0 % | 372,35 | 3 004,87 |
| Yhteensä: | | | | 2 034 673,40 | | 211 148,47 | | 169 799,70 | 1 653 724,96 |
| Kuvasto | Suomi | 2018 | 1. | 26 482,17 | 12,0 % | 3 177,86 | 0,0 % | 0,00 | 23 304,31 |
| Kuvasto | Suomi | 2017 | 2. | 45 919,74 | 9,3 % | 4 270,54 | 0,0 % | 0,00 | 41 649,20 |
| Kuvasto | Suomi | 2017 | 3. | 2 296,69 | 9,3 % | 213,59 | 0,0 % | 0,00 | 2 083,10 |
| Yhteensä: | | | | 74 698,60 | | 7 661,99 | | 0,00 | 67 036,61 |

Numeroidut oikeudet luokat selityksineen liitteessä 1

Muiden yhteishallinnointiorganisaatioiden Kopioistolle maksamat valo-linjan korvaukset vuonna 2018

| Järjestö | Maa | Vuosi | Oikeuksien Saatu luokka | Kopioiston hallintokulu % | Kopioiston hallintokulu € | Tilitetty euroa | Tiilitetty euroa | Tiilitetty eteenpäin | Raportointi * |
|-----------------|---------------|-----------|-------------------------|---------------------------|---------------------------|-----------------|------------------|------------------------|---------------|
| ACCESS | Kanada | 2017 | 1. | 9,3 % | 112,83 | 1 100,39 | 1 100,39 | kyllä henkilökohtainen | |
| ALCS | Iso-Britannia | 2017 | 1. | 9,3 % | 171,72 | 1 674,76 | 1 674,76 | kyllä henkilökohtainen | |
| ALCS | Iso-Britannia | 2017 | 1. | 9,3 % | 183,40 | 1 788,68 | 1 788,68 | kyllä henkilökohtainen | |
| ALCS | Iso-Britannia | 2017 | 1. | 9,3 % | 18,87 | 184,02 | 184,02 | kyllä henkilökohtainen | |
| BONUS | Ruotsi | 2015-2018 | 1. | | | | | ei | |
| CCC | USA | 2017 | 1. | 9,3 % | 25,15 | 245,32 | 245,32 | kyllä henkilökohtainen | |
| CFC | Ranska | 2017 | 1. | 9,3 % | 69,12 | 674,06 | 674,06 | kyllä henkilökohtainen | |
| CLA | Iso-Britannia | 2017 | 1. | 9,3 % | 237,68 | 2 318,02 | 2 318,02 | kyllä henkilökohtainen | |
| Copydan | Tanska | 2017 | 1. | | | | | ei | |
| Kopinor | Norja | 2013-2017 | 1. | | | | | ei | |
| Kopinor | Norja | 2017 | 1. | 9,3 % | 161,63 | 1 576,34 | 1 576,34 | kyllä henkilökohtainen | |
| NLA | Iso-Britannia | 2017 | 1. | 9,3 % | 128,75 | 1 255,63 | 1 255,63 | kyllä henkilökohtainen | |
| Reprobel | Belgia | 2017 | 1. | | | | | ei | |
| VG Musikedition | Saksa | 2017 | 1. | | | | | ei | |
| VG Musikedition | Saksa | 2017 | 1. | | | | | ei | |

Yhteensä:**215 840,73****Muiden yhteishallinnointiorganisaatioiden Kopioistolle vuonna 2017 maksamat valo-linjan korvaukset, jotka on tilitetty edelleen vuoden 2018 aikana tai jotka ovat edelleen tilittämättä.**

| | | | | | | | | |
|-----------------|---------------|------|----|--------|----------|-----------|-----------|------------------------|
| ACCESS | Kanada | 2016 | 1. | 12,7 % | 155,22 | 1 066,96 | 1 066,96 | kyllä henkilökohtainen |
| ALCS | Iso-Britannia | 2016 | 1. | 12,7 % | 211,16 | 1 451,53 | 1 451,53 | kyllä henkilökohtainen |
| Bonus | Ruotsi | 2016 | 1. | 9,3 % | 4 281,32 | 41 754,33 | 41 754,33 | kyllä kollektiivi |
| CCC | USA | 2016 | 1. | 12,7 % | 30,97 | 212,92 | 212,92 | kyllä henkilökohtainen |
| CFC | Ranska | 2016 | 1. | 12,7 % | 89,07 | 612,25 | 612,25 | kyllä henkilökohtainen |
| CLA | Iso-Britannia | 2016 | 1. | 12,7 % | 1 349,77 | 9 278,34 | 9 278,34 | kyllä henkilökohtainen |
| CLA | Iso-Britannia | 2016 | 1. | 12,7 % | 739,44 | 5 082,96 | 5 082,96 | kyllä henkilökohtainen |
| Reprobel | Belgia | 2016 | 1. | | | | | ei |
| VG Musikedition | Saksa | 2016 | 1. | 12,7 % | 205,26 | 1 410,98 | 1 410,98 | kyllä henkilökohtainen |

Yhteensä:**69 673,65**

* Raportointi-tieto kertoo miten maksava järjestö on raportoinut Kopioistolle korvaukset. Kopioisto tilittää korvaukset aina edelleen sillä tasolla, joka meille on raportoitu: joko henkilökohtaisesti tai kollektiivisesti (jos henkilökohtaista raportointia ei ole).